



VILLE DE  
**LAMBERSART**

Envoyé en préfecture le 31/03/2025

Reçu en préfecture le 31/03/2025

Publié le

S<sup>2</sup>LO

ID : 059-265903286-20250324-DEL20250324\_01-DE

Centre Communal d'Action Sociale

**EXTRAIT DU REGISTRE DES DÉLIBÉRATIONS**  
**DU CONSEIL D'ADMINISTRATION**

L'an Deux Mille vingt cinq, le vingt-quatre mars à quatorze heures,

Le Conseil d'Administration du Centre Communal d'Action Sociale de LAMBERSART, légalement convoqué, s'est assemblé au lieu ordinaire de ses séances, en l'absence de Monsieur Nicolas BOUCHE, Maire, Président du CCAS, sous la présidence de Monsieur Pierre BERTIN, Adjoint au Maire, Vice-Président du CCAS.

**ÉTAIENT PRÉSENTS :**

M. Pierre BERTIN, Vice-Président, Adjoint au Maire  
Mme Sabine DEWAS, Adjointe au Maire  
Mme Marie-Christine GORISSE, Conseillère municipale déléguée  
Mme Anne RAMON, Conseillère municipale déléguée  
Mme Martine CACHEUX, Conseillère municipale déléguée  
Mme Christine NISOLLE, Conseillère municipale déléguée  
M. Julien BOISSE, Conseiller municipal  
M. Jean-Luc CASSETTO, Administrateur  
M. Yves BAUW, Administrateur  
M. Christian POLLET, Administrateur  
Mme Marie-Paule DALLE, Administratrice  
M. Didier de BROUCKER, Administrateur

**ÉTAIENT EXCUSÉS :**

M. Nicolas BOUCHE, Président, Maire (pouvoir à Mme Ramon)  
Mme Vanessa LARVENT, Conseillère municipale (pouvoir à Mme Nisolle)  
Mme Marie-Christine MONCOMBLE, Administratrice (pouvoir à Mme Gorisse)  
M. Laurent CANDELIER, Administrateur (pouvoir à M. Bertin)  
M. Patrick HASBROUCQ, Administrateur (pouvoir à Mme Dewas)

---

**OBJET :**

**COMPTE FINANCIER UNIQUE 2024**

## RAPPORT DU PRESIDENT

Vu la délibération n°DEL20241202\_02 du Conseil d'Administration du 2 décembre 2024 et rendue exécutoire le 5 décembre 2024 approuvant la mise en place du compte financier unique.

J'ai l'honneur de soumettre à votre approbation le compte financier unique concernant le budget du Centre Communal d'Action Sociale pour l'exercice 2024.

Le compte financier unique (C.F.U.) est un document budgétaire et comptable commun à l'ordonnateur et au comptable public, qui vient se substituer au compte administratif anciennement produit par l'ordonnateur et au compte gestion jusqu'ici établi par le comptable public.

Le C.F.U. vise à fournir une information plus simple et plus lisible que les comptes administratifs et comptes de gestion.

Les informations budgétaires et comptables soumises au vote sont ainsi rationalisées, modernisées et enrichies grâce au rapprochement au sein d'un unique document de données budgétaires et patrimoniales. La production entièrement dématérialisée de ce document s'appuie sur un travail collaboratif et concerté de la collectivité et du comptable public, dans un double objectif de simplification des procédures et de fiabilisation de la qualité des comptes.

Le Centre Communal d'Action Sociale a une compétence globale dans le champ de l'action sociale et médico-sociale.

Le Compte Financier Unique de l'exercice 2024 du CCAS s'établit comme suit :

<b>SECTION D'INVESTISSEMENT</b>	<b>Chapitre</b>	<b>Réalisation</b>
Dotations	10	3 705,81
Excédent de fonctionnement capitalisé	10(68)	50 344,16
Subventions d'investissement	13	206 650,00
Emprunts et dettes assimilées	16	
Immobilisations corporelles	21	
Immobilisations en cours	23	
Autres immobilisations financières	27	
<i>Opérations ordre transfert entre sections</i>	<i>040</i>	<i>21 649,46</i>
<i>Opérations patrimoniales</i>	<i>041</i>	
<b>TOTAL RECETTES</b>		<b>282 349,43</b>

Immobilisations incorporelles	20	6 179,28
Immobilisations corporelles	21	11 376,94
Immobilisations en cours	23	5 721,94
Subventions d'investissement	13	202 200,00
Emprunts et dettes assimilées	16	63 808,17
<i>Subventions d'équipement versées</i>	<i>204</i>	
Autres immobilisations financières	27	
<i>Opérations ordre transfert entre sections</i>	<i>040</i>	4 200,00
<i>Opérations patrimoniales</i>	<i>041</i>	
<b>TOTAL DÉPENSES</b>		<b>293 486,33</b>
<b>Résultat de l'exercice 2024</b>		<b>-11 136,90</b>
<b>Déficit ou Excédent de l'exercice 2023</b>		<b>-42 122,96</b>
<b>Résultat cumulé</b>	<b>001</b>	<b>-53 259,86</b>
Reports de recettes	13	
Reports de dépenses	20/21/23	-2 041,92
<b>Excédent d'investissement reporté</b>		<b>-55 301,78</b>

La section d'investissement clôture avec un déficit de 11 136,90 €

Les principaux mouvements de crédits de la section d'investissement au titre de l'exercice 2024 ont été les suivants :

- Recettes :

la récupération du Fonds de Compensation de la TVA pour un peu plus de 3 700 €

la comptabilisation de l'excédent de fonctionnement capitalisé à hauteur de 50 344 €

la régularisation d'imputations comptables relatives à des subventions perçues antérieurement pour 206 650 €

21 650 € relatifs aux dotations aux amortissements

- Dépenses :

l'acquisition d'un logiciel pour la gestion du portage de repas à domicile pour 6 180 €

l'acquisition d'équipements pour 10 000 € permettant de flécher des espaces sans tabac dans la Commune ainsi que l'achat de matériel divers pour près de 1 400 €

le mandatement d'une facture de solde à hauteur de 5 720 € relative aux travaux du nouveau bâtiment du CCAS qui figure désormais à l'actif de ce dernier

la régularisation d'imputations comptables relatives à des subventions perçues antérieurement pour environ 202 200 €

le remboursement du capital de la dette à hauteur de 64 000 €

la quote-part de la subvention d'investissement obtenue pour l'achat de la navette du CCAS s'élève à 4 200 €

SECTION DE FONCTIONNEMENT	Chapitre	Réalisation
Atténuation de charges	013	1 577,11
<i>Opérations ordre entre sections</i>	<i>042</i>	<i>4 200,00</i>
Produits des services du domaine	70	350 654,61
Impôts et taxes	73	
Dotations, subventions, participations	74	2 925 428,48
Autres produits de gestion courante	75	1 600,36
Produits financiers	76	
Produits exceptionnels	77	261,32
<b>TOTAL RECETTES</b>		<b>3 283 721,88</b>

Charges à caractère général	011	543 984,88
Charges de personnel	012	1 090 737,81
Atténuation de recettes	014	
Charges de gestion courante	65	1 594 892,45
Charges financières	66	946,03
Charges exceptionnelles	67	6 650,00
<i>Opérations ordre transfert entre sections</i>	<i>042</i>	<i>21 649,46</i>
<b>TOTAL DÉPENSES</b>		<b>3 258 860,63</b>

<b>Déficit ou excédent 2024</b>		<b>24 861,25</b>
<b>Déficit ou excédent de l'exercice 2023</b>		<b>471 568,23</b>
Part affectée à l'investissement (1068)		-55 301,78
<b>Excédent cumulé en fonctionnement</b>	<b>002</b>	<b>441 127,70</b>

Le résultat de fonctionnement pour l'année 2024 s'élève donc à 24 861,25 €

Les principaux mouvements de crédits de la section de fonctionnement au titre de l'exercice 2024 ont été les suivants :

- Recettes :

les atténuations de charges s'élèvent à quasiment 1 580 € (remboursement sur rémunération du personnel ou encore la compensation du fonds national pour les collectivités ayant au moins un agent titulaire à temps complet)

la quote-part de la subvention d'investissement obtenue pour l'achat de la navette du CCAS s'élève à 4 200 €

le portage des repas à domicile a généré près de 320 000 € de recettes pour le CCAS, le reste est le produit des activités diverses proposées par le CCAS telles que les sorties pour la population seniors, la marche nordique mais également les moyens mis en place pour aider les personnes en difficulté comme l'épicerie et les paniers solidaires

la subvention de la Ville qui s'élève à 2 582 000 €

les dotations et participations de la Préfecture, du Département et de la Caisse d'Allocation Familiale représentent un soutien financier important dans l'aide ou la mise en œuvre d'actions collectives, elles sont donc pour le CCAS à la fin de l'exercice 2024 d'environ 2 925 430 €

les autres produits de gestion courante s'élèvent à 1 600 € (le droit de fermage, le remboursement d'avoirs ou encore l'arrondi du prélèvement à la source)

les produits exceptionnels divers sont de 261 € (titre annulé sur exercice antérieur)

- Dépenses :

544 000 € ont permis aux services du CCAS de fonctionner tout au long de l'année

1 090 000 € ont permis la rémunération du personnel du CCAS

1 595 000 € ont permis d'honorer le fonctionnement des structures petite enfance ainsi que d'autres associations par le biais de subventions

946 € pour le remboursement des intérêts de la dette

6 650 € de charges exceptionnelles diverses correspondant à une régularisation comptable

21 650 € relatifs aux dotations aux amortissements

Sur ces bases, il est proposé aux membres du Conseil d'Administration :  
d'approuver le Compte Financier Unique de l'exercice 2024 et d'arrêter les résultats définitifs

*Monsieur Bertin a quitté la séance à l'occasion du vote.*

*Après en avoir délibéré, et à l'unanimité, le Conseil d'Administration approuve le Compte Financier Unique de l'exercice 2024 et arrête les résultats définitifs.*

Pour Extrait Conforme,



Pour le Président  
Le Vice-Président

Pierre BERTIN

Acte rendu exécutoire  
après transmission en Préfecture le :

Publication le :

**CCAS DE LAMBERSART -**

Numéro SIRET : 26590328600010

POSTE COMPTABLE : 059024 SGC LILLE

**Compte financier unique (M57)**

**Voté par Nature**  
BUDGET PRINCIPAL

ANNEE 2024

# Sommaire

## Le Compte Financier Unique

[Arrêté et signatures](#)

[ECCF](#)

	Origine des données	Page
<b>I. Informations générales et synthétiques</b>		
A	<a href="#">Informations statistiques, fiscales et financières</a>	Ordonnateur 5
B1	<a href="#">Présentation générale du compte financier - Vue d'ensemble</a>	Ordonnateur 6
B2	<a href="#">Résultats d'exécution du budget principal et des budgets des services non personnalisés</a>	Comptable 7
B3.1	<a href="#">Liste des organismes de regroupement</a>	Ordonnateur 8
B3.2	<a href="#">Liste des établissements publics créés</a>	Ordonnateur 9
B3.3	<a href="#">Liste des services individualisés dans un budget annexe</a>	Ordonnateur 10
C1	<a href="#">Détail des restes à réaliser - Dépenses</a>	Ordonnateur 11
C2	<a href="#">Détail des restes à réaliser - Recettes</a>	Ordonnateur 12
D	<a href="#">Bilan synthétique</a>	Comptable 13
E	<a href="#">Compte de résultat synthétique</a>	Comptable 14
F	<a href="#">Taux des contributions et produits afférents en N</a>	Ordonnateur 16
<b>II. Exécution budgétaire</b>		
A	<a href="#">Modalités de vote du budget</a>	Ordonnateur 17
	<i>Vue d'ensemble</i>	
A1.1	<a href="#">Dépenses d'investissement</a>	Ordonnateur 18
A1.2	<a href="#">Recettes d'investissement</a>	Ordonnateur 19
A2.1	<a href="#">Dépenses de fonctionnement</a>	Ordonnateur 20
A2.2	<a href="#">Recettes de fonctionnement</a>	Ordonnateur 22
	<i>Vue détaillée</i>	
B1	<a href="#">Dépenses d'investissement</a>	Comptable 23
B2	<a href="#">Recettes d'investissement</a>	Comptable 25
C1	<a href="#">Opérations d'équipement - Détail des chapitres et articles</a>	Ordonnateur 27
D1	<a href="#">Dépenses de fonctionnement</a>	Comptable 28
D2	<a href="#">Recettes de fonctionnement</a>	Comptable 32
<b>III. États financiers</b>		
A	<a href="#">Bilan</a>	Comptable 34
B	<a href="#">Compte de résultat</a>	Comptable 38
C	<a href="#">Annexe (uniquement pour les collectivités certifiables)</a>	Ordonnateur / Comptable - Pièce jointe 40
D	<a href="#">Balance des comptes</a>	Comptable 41
<b>IV. États annexés</b>		

<i>A. Présentation croisée et agrégée</i>		
A1	Présentation croisée, section d'investissement – vue d'ensemble	Ordonnateur
A2	Présentation croisée, section de fonctionnement – vue d'ensemble	Ordonnateur
A3	Présentation agrégée du budget principal et des budgets annexes	Ordonnateur
<i>B. États annexés patrimoniaux</i>		
B1.1	État de la dette - Détail des crédits de trésorerie	Ordonnateur
B1.2	État de la dette - Répartition par nature de dette	Ordonnateur
B1.3	État de la dette - Répartition des emprunts par structure de taux	Ordonnateur
B1.4	État de la dette - Typologie de la répartition de l'encours	Ordonnateur
B1.5	État de la dette - Détail des opérations de couverture	Ordonnateur
B1.6	État de la dette - Remboursement anticipé d'un emprunt avec refinancement	Ordonnateur
B1.7	État de la dette - Emprunts renégociés au cours de l'année N	Ordonnateur
B1.8	État de la dette - Dette pour financer l'emprunt d'un autre organisme	Ordonnateur
B1.9	État de la dette - Autres dettes	Ordonnateur
B2	Méthodes utilisées pour les amortissements	Ordonnateur
B3	État des provisions	Ordonnateur
B4	État des charges transférées	Ordonnateur
B5	Détail des opérations pour le compte de tiers	Ordonnateur
B6	Prêts	Ordonnateur
B7.1	État synthétique des engagements donnés	Ordonnateur
B7.2	État synthétique des engagements reçus	Ordonnateur
B7.3	État des emprunts garantis	Ordonnateur
B7.4	Calcul du ratio d'endettement relatif aux emprunts garantis	Ordonnateur
B7.5	État des contrats de crédit-bail	Ordonnateur
B7.6	État des marchés de partenariat	Ordonnateur
B7.7	État des recettes grevées d'une affectation spéciale	Ordonnateur
B7.8	Autres engagements donnés	Ordonnateur
B7.9	Autres engagements reçus	Ordonnateur
B8	Liste des concours attribués à des tiers en nature ou en subventions	Ordonnateur
B9	État du personnel	Ordonnateur



Origine des

Publié le

S2LO  
Page

B10	Liste des organismes dans lesquels la collectivité a pris un engagement financier	Ordonnateur
B11.1	État de ventilation des dépenses liées à la gestion de la crise sanitaire du COVID-19 - Fonctionnement	Ordonnateur
B11.2	État de ventilation des dépenses liées à la gestion de la crise sanitaire du COVID-19 - Investissement	Ordonnateur
<i>C. États annexés budgétaires</i>		
C1.1	Équilibre budgétaire	Ordonnateur
C1.2	Équilibre budgétaire - dépenses	Ordonnateur
C1.3	Équilibre budgétaire - recettes	Ordonnateur
C2.1	Situation des autorisations de programme	Ordonnateur
C2.2	Situation des autorisations d'engagement	Ordonnateur
C3.1	Impact du budget pour la transition écologique – répartition par nature	Ordonnateur
C3.2	Impact du budget pour la transition écologique – répartition par fonction	Ordonnateur
<i>D. Autres éléments d'information</i>		
D1	Liste des services assujettis à la TVA et non érigés en budget annexe	Ordonnateur
D2	Gestion des fonds européens	Ordonnateur
D3	Actions de formation des élus	Ordonnateur
D4	État relatif aux ressources et dépenses de la formation professionnelle des jeunes	Ordonnateur
D5	Identification des flux croisés	Ordonnateur
D6.1	États de la répartition de la TEOM – investissement	Ordonnateur
D6.2	États de la répartition de la TEOM – fonctionnement	Ordonnateur
D7.1	États des dépenses et recettes des services d'eau et d'assainissement - Fonctionnement	Ordonnateur
D7.2	États des dépenses et recettes des services d'eau et d'assainissement - Investissement	Ordonnateur
D8.1	Suivi des opérations au titre du NPNRU – État de synthèse	Ordonnateur
D8.2	Suivi des opérations au titre du NPNRU – Détail	Ordonnateur

**V. Arrêté et signatures**

A	<a href="#">Arrêté et signatures</a>	Ordonnateur / Comptable
---	--------------------------------------	-------------------------

56

## I – INFORMATIONS GENERALES ET SYNTHÉTIQUES

### INFORMATIONS STATISTIQUES, FISCALES ET FINANCIERES

#### Informations statistiques

	Valeurs
Population totale	27563

#### Informations fiscales (N-2)

	Collectivité
Indicateur de ressources fiscales ou potentiel fiscal par habitant (1)	902.776828

#### Ratios de niveau

	Valeurs
1 Dépenses réelles de fonctionnement / population	0.00
2 Recettes réelles de fonctionnement / population	0.00
3 Dépenses d'équipement brut / population	0.00
4 Encours de dette / population (2)(3)	0.00
5 DGF / population	0.00

#### Ratios de structure et d'analyse financière

	Valeurs
6 Dépenses de personnel / dépenses réelles de fonctionnement	0.00
7 Dépenses réelles de fonctionnement et remboursement annuel de la dette en capital / recettes réelles de fonctionnement (4)	0.00
8 Taux d'épargne brute (Epargne brute / recettes réelles de fonctionnement) (2) (4)	
9 Taux d'épargne nette ( Epargne brute – remboursement annuel de la dette en capital) / recettes réelles de fonctionnement)	
10 Ratio d'endettement (Encours de la dette / recettes réelles de fonctionnement) (2) (3) (4)	0.00
11 Capacité de désendettement (encours de dette / épargne brute) (2) (3) (4)	

(1) A renseigner selon les dispositions législatives et réglementaires applicables à la collectivité. Informations comprises dans la fiche de répartition de la DGF de l'exercice N-1, établie sur la base des informations N-2 (transmise par les services préfectoraux).

(2) Les ratios s'appuyant sur l'encours de la dette se calculent à partir du montant de la dette au 31 décembre N.

(3) L'encours de dette doit comprendre les avances remboursables consenties au titre de l'article 25 de la loi n° 2020-935 du 30 juillet 2020 de finances rectificative pour 2020, portant attribution des avances remboursables sur les recettes fiscales prévues aux articles 1594 A et 1595 du code général des impôts.

(4) Pour les syndicats mixtes, seules ces données sont à renseigner.

**I – INFORMATIONS GENERALES ET SYNTHÉTIQUES**  
**PRESENTATION GENERALE DU COMPTE FINANCIER – VUE D'ENSEMBLE**

Détermination du résultat cumulé à la fin de l'exercice N					
			Investissement	Fonctionnement	Total cumulé
Recettes	Prévision budgétaire totale	A	625 902,79	3 280 795,43	3 906 698,22
	Recettes réalisées (1)	B	282 349,43	3 283 721,88	3 566 071,31
	Restes à réaliser	C	0,00	0,00	0,00
Dépenses	Autorisation budgétaire totale	D	583 779,83	3 752 363,66	4 336 143,49
	Dépenses réalisées (1)	E	293 486,33	3 258 860,63	3 552 346,96
	Restes à réaliser	F	2 041,92	0,00	2 041,92
Différences entre les titres et les mandats	Solde des réalisations de l'exercice (+/-)	G = B – E	-11 136,90	24 861,25	13 724,35
Résultats antérieurs reportés	Résultats antérieurs reportés (+/-)	H	-42 122,96	471 568,23	429 445,27
Solde (investissement) ou résultat de clôture (fonctionnement)	Excédent /déficit	G + H	-53 259,86	496 429,48	443 169,62
Différence entre les restes à réaliser	Restes à réaliser (+/-)	I = C - F	-2 041,92	0,00	-2 041,92
Résultat cumulé	Excédent /déficit	G + H + I	-55 301,78	496 429,48	441 127,70

(1) Les recettes réalisées et les dépenses réalisées concernent les opérations réelles et les opérations d'ordre

## I – INFORMATIONS GÉNÉRALES ET SYNTHÉTIQUES

### Résultats d'exécution du budget principal et des budgets des services non personnalisés

BZ

	Résultat à la clôture de l'exercice précédent : exercice N-1	Part affectée à l'investissement : exercice N	Résultat de l'exercice N	Transfert ou intégration de résultat par opération d'ordre non budgétaire	Résultat de clôture de l'exercice N
<b>I - Budget principal</b>					
Investissement	-42 122,96		-11 136,90		-53 259,86
Fonctionnement	521 912,39	50 344,16	24 861,25		496 429,48
<b>TOTAL I</b>	<b>479 789,43</b>	<b>50 344,16</b>	<b>13 724,35</b>		<b>443 169,62</b>
<b>II - Budgets des services à caractère administratif</b>					
<b>TOTAL II</b>					
<b>III - Budgets des services à caractère industriel et commercial</b>					
<b>TOTAL III</b>					
<b>TOTAL I + II + III</b>	<b>479 789,43</b>	<b>50 344,16</b>	<b>13 724,35</b>		<b>443 169,62</b>

**I – INFORMATIONS GENERALES ET SYNTHÉTIQUES****LISTE DES ORGANISMES DE GROUPEMENT AUXQUELS ADHÈRE LA COLLECTIVITE**

Désignation des organismes	Date d'adhésion	Mode de participation (1)	Montant du financement
Syndicats mixtes (article L. 5721-2 du CGCT)			
EPCI			
Autres organismes de regroupement			

(1) Indiquer si le financement est fait par TPZ, TPU, TPU + fiscalité additionnelle ou sans fiscalité propre.



## I – INFORMATIONS GENERALES ET SYNTHÉTIQUES

### LISTE DES ÉTABLISSEMENTS PUBLICS CRÉÉS

(1) Il s'agit de recenser les établissements publics créés par la collectivité pour l'exploitation directe d'un service public relevant de sa compétence.

Pour rappel, la collectivité a l'obligation de constituer une régie si le service concerné est de nature industrielle et commerciale (cf. article L. 1412-1 du CGCT) ou la faculté de constituer une régie si le service concerné est de nature administrative et n'est pas de ceux qui, par leur nature ou par la loi, ne peuvent être assurés que par la collectivité elle-même (cf. article L. 1412-2 du CGCT).

Les régies ainsi créées peuvent, au choix de la collectivité, être dotées :

- soit de la personnalité morale et de l'autonomie financière ;
- soit de la seule autonomie financière.

Cependant, il convient de préciser que seules les régies dotées de la personnalité morale et de l'autonomie financière sont dénommées établissement public et doivent être recensées dans cet état.





**I – INFORMATIONS GENERALES ET SYNTHÉTIQUES**

**LISTE DES SERVICES INDIVIDUALISÉS DANS UN BUDGET ANNEXE**

(1) Exemples de catégories : régie à seule autonomie financière, opérations d'aménagement, service social et médico-social.



**I – INFORMATIONS GENERALES ET SYNTHÉTIQUES****EXECUTION DU BUDGET – RAR DEPENSES****DETAIL DES RESTES A REALISER N EN DEPENSES (1)**

Chap. / art. (2)	Libellé	Dépenses engagées non mandatées
<b>SECTION D'INVESTISSEMENT – TOTAL</b>		(I) <b>2 041,92</b>
018	RSA	0,00
10	Dotations, fonds divers et réserves	0,00
13	Subventions d'investissement (3)	0,00
16	Emprunts et dettes assimilées	0,00
18	Cpte de liaison : affectation (BA,régie)	0,00
20	Immobilisations incorporelles (sauf le 204)	2 041,92
204	Subventions d'équipement versées (3) (5)	0,00
21	Immobilisations corporelles (3)	0,00
22	Immobilisations reçues en affectation (3)	0,00
23	Immobilisations en cours (sauf 2324) (3)	0,00
26	Participations et créances rattachées	0,00
27	Autres immobilisations financières (3)	0,00
45	Chapitres d'opérations pour compte de tiers	0,00
<b>SECTION DE FONCTIONNEMENT – TOTAL</b>		(II) <b>0,00</b>
011	Charges à caractère général (4)	0,00
012	Charges de personnel et frais assimilés (4)	0,00
014	Atténuations de produits	0,00
016	APA	0,00
017	RSA / Régularisations de RMI	0,00
65	Autres charges de gestion courante (4)	0,00
6586	Frais fonctionnement des groupes d'élus	0,00
66	Charges financières	0,00
67	Charges spécifiques (4)	0,00

(1) Il s'agit des restes à réaliser établis conformément à la comptabilité d'engagement annuelle. Ces restes à réaliser seront repris au BP ou au BS N+1.

(2) Suivant le niveau de vote retenu par l'assemblée délibérante.

(3) Hors dépenses imputées au chapitre 018.

(4) Hors dépenses imputées aux chapitres 016 et 017.

(5) Le chapitre 204 « Subventions d'équipement versées » est un chapitre globalisé regroupant les comptes 204 et 2324.



**I – INFORMATIONS GENERALES ET SYNTHÉTIQUES****EXECUTION DU BUDGET – RAR RECETTES****DETAIL DES RESTES A REALISER N EN RECETTES (1)**

Chap. / art. (2)	Libellé	Titres restant à émettre
<b>SECTION D'INVESTISSEMENT – TOTAL</b>		(I II) <b>0,00</b>
018	RSA	0,00
024	Produits des cessions d'immobilisations	0,00
10	Dotations, fonds divers et réserves	0,00
13	Subventions d'investissement (reçues) (3)	0,00
16	Emprunts et dettes assimilées	0,00
18	Cpte de liaison : affectation (BA,régie)	0,00
20	Immobilisations incorporelles (sauf 204) (3)	0,00
204	Subventions d'équipement versées (3) (5)	0,00
21	Immobilisations corporelles (3)	0,00
22	Immobilisations reçues en affectation (3)	0,00
23	Immobilisations en cours (sauf 2324) (3)	0,00
26	Participations et créances rattachées	0,00
27	Autres immobilisations financières (3)	0,00
45	Chapitres d'opérations pour compte de tiers	0,00
<b>SECTION DE FONCTIONNEMENT – TOTAL</b>		(I V) <b>0,00</b>
70	Prod. services, domaine, ventes diverses	0,00
73	Impôts et taxes	0,00
731	Fiscalité locale	0,00
74	Dotations et participations (4)	0,00
75	Autres produits de gestion courante (4)	0,00
013	Atténuations de charges (4)	0,00
016	APA	0,00
017	RSA / Régularisations de RMI	0,00
76	Produits financiers	0,00
77	Produits spécifiques (4)	0,00

(1) Il s'agit des restes à réaliser établis conformément à la comptabilité d'engagement annuelle. Ces restes à réaliser seront repris au BP ou au BS N+1.

(2) Suivant le niveau de vote retenu par l'assemblée délibérante.

(3) Hors recettes imputées au chapitre 018.

(4) Hors recettes imputées aux chapitres 016 et 017.

(5) Le chapitre 204 « Subventions d'équipement versées » est un chapitre globalisé regroupant les comptes 204 et 2324.

## I – INFORMATIONS GÉNÉRALES ET SYNTHÉTIQUES

## Bilan synthétique (en milliers d'euros)

ACTIF NET (1)	Total	FONDS PROPRES ET PASSIF	Total
<b>ACTIF IMMOBILISÉ</b>		<b>FONDS PROPRES</b>	
<b>Immobilisations incorporelles (nettes)</b>		Apports et subventions d'investissement	287,94
Subventions d'investissement versées	81,30	Neutralisations et régularisations	26,76
Autres immobilisations incorporelles	5,65	Réserves	1 054,26
<b>Immobilisations corporelles (nettes)</b>		Report à nouveau	471,57
Terrains	18,11	Résultat de l'exercice	24,86
Constructions	1 472,31	Droits du concédant, de l'affermant, de l'affectant et du remettant	
Réseaux et installations de voirie		<b>TOTAL FONDS PROPRES (I)</b>	<b>1 865,39</b>
Réseaux divers		<b>PASSIF</b>	
Installations techniques, agencements et matériel		<b>TOTAL PROVISIONS POUR RISQUES ET CHARGES (1)</b>	
Immobilisations mises en concessions ou affermées		<b>DETTES FINANCIÈRES</b>	
Autres	53,91	Emprunts obligataires	
<b>Immobilisations corporelles en cours</b>		Emprunts souscrits auprès des établissements de crédit	209,18
<b>Droits de retour relatifs aux biens mis à disposition ou affectés</b>		Dettes financières et autres emprunts	
<b>Immobilisations financières (nettes)</b>		<b>TOTAL DETTES FINANCIÈRES (2)</b>	<b>209,18</b>
<b>TOTAL ACTIF IMMOBILISÉ (I)</b>	<b>1 631,28</b>	<b>DETTES NON FINANCIÈRES</b>	
<b>ACTIF CIRCULANT</b>		Dettes fournisseurs et comptes rattachés	53,43
Stocks		Autres dettes non financières	139,68
Créances	26,33	Produits constatés d'avance	
Charges constatées d'avance		<b>TOTAL DETTES NON FINANCIÈRES (3)</b>	<b>193,11</b>
Trésorerie	610,07	<b>TOTAL TRÉSORERIE (4)</b>	
<b>TOTAL ACTIF CIRCULANT (II)</b>	<b>636,40</b>	<b>TOTAL PASSIF (II) = (1+2+3+4)</b>	<b>402,29</b>
Comptes de régularisation (III)		Comptes de régularisation (III)	
Écarts de conversion actif (IV)		Écarts de conversion passif (IV)	
<b>TOTAL GÉNÉRAL (I + II + III + IV)</b>	<b>2 267,69</b>	<b>TOTAL GÉNÉRAL (I + II + III + IV)</b>	<b>2 267,69</b>

[1] Déduction faite des amortissements et des dépréciations

**I – INFORMATIONS GÉNÉRALES ET SYNTHÉTIQUES****Compte de résultat synthétique (en milliers d'euros)**

POSTES	Exercice N	Exercice N-1
<b>PRODUITS DE FONCTIONNEMENT</b>		
<b>PRODUITS SANS CONTREPARTIE DIRECTE (ou subventions et produits assimilés)</b>		
Dotations de l'état		
Participations	2 925,43	
Compensations, autres attributions et autres participations		
Dons et legs		
Impôts et taxes		
<b>PRODUITS AVEC CONTREPARTIE DIRECTE</b>		
Ventes de biens ou prestations de services	350,65	
Produits des cessions d'actifs		
Autres produits de gestion	1,86	
Production stockée et immobilisée		
<b>AUTRES PRODUITS</b>		
Reprises sur amortissement, dépréciations, provisions et transferts de charges		
Reprises du financement rattaché à un actif	4,20	
Neutralisation des amortissements, dépréciations et provisions		
Neutralisation des moins-values de cession		
<b>TOTAL PRODUITS DE FONCTIONNEMENT(I)</b>	<b>3 282,14</b>	
<b>CHARGES DE FONCTIONNEMENT</b>		
Achats et charges externes	706,90	
Charges de personnel	903,52	
Indemnités des élus (et membres du CESR)		
Autres charges de fonctionnement (dont pertes sur créances irrécouvrables)	7,83	
Impôts et taxes	22,73	
Dotations aux amortissements, dépréciations, provisions	21,65	
Valeurs nettes comptables des éléments d'actifs cédés		
Neutralisation des dépréciations et provisions		
Neutralisation des plus-values de cession		
<b>TOTAL CHARGES DE FONCTIONNEMENT (II)</b>	<b>1 662,62</b>	

**I – INFORMATIONS GÉNÉRALES ET SYNTHÉTIQUES****Compte de résultat synthétique (en milliers d'euros)**

POSTES	Exercice N	Exercice N-1
<b>CHARGES D'INTERVENTION</b>		
Dispositifs d'intervention pour compte propre	1 593,71	
Autres charges		
<b>TOTAL CHARGES D'INTERVENTION (III)</b>	<b>1 593,71</b>	
<b>PRODUITS (ou CHARGES) NETS DE L'ACTIVITE (IV = I - II - III)</b>	<b>25,81</b>	
<b>TOTAL PRODUITS FINANCIERS (V)</b>		
<b>TOTAL CHARGES FINANCIERES (VI)</b>	<b>0,95</b>	
<b>PRODUITS (ou CHARGES) FINANCIERS NETS (VII = V - VI)</b>	<b>-0,95</b>	
<b>RESULTAT DE L'EXERCICE (VIII = IV + VII )</b>	<b>24,86</b>	

## I – INFORMATIONS GÉNÉRALES ET SYNTHÉTIQUES

### TAUX DES CONTRIBUTIONS ET PRODUITS AFFÉRENTS EN N

Libellés		Taux, coefficient ou forfait appliqués par décision de l'assemblée délibérante (%, unité ou €)	Variation du taux / N-1 (%)	Produit N	Variation du produit / N-1 (%)
<b>Part régionale des ressources</b>					
TICPE (part définie à l'art. 265 du code des douanes)	SP	0,00	0,00	0,00	0,00
	Gazole	0,00	0,00	0,00	0,00
TICPE (majoration définie à l'art. 265 A bis du code des douanes)	SP	0,00	0,00	0,00	0,00
	Gazole	0,00	0,00	0,00	0,00
Taxe sur les permis de conduire		0,00	0,00	0,00	0,00
Taxe sur les certificats d'immatriculation des véhicules		0,00	0,00	0,00	0,00
Taxe spéciale de consommation de produits pétroliers (1)		0,00	0,00	0,00	0,00
Taxe sur le transport public aérien et maritime (1)		0,00	0,00	0,00	0,00
Taxe relative à l'octroi de mer (1)		0,00	0,00	0,00	0,00
Droits assimilés au droit d'octroi de mer auxquels sont soumis les rhums et spiritueux (1)		0,00	0,00	0,00	0,00
<b>Part départementale des ressources</b>					
Taxe d'aménagement		0,00	0,00	0,00	0,00
Taxe de publicité foncière et droit d'enregistrement		0,00	0,00	0,00	0,00
Taxe sur la consommation finale d'électricité		0,00	0,00	0,00	0,00
Taxe sur les remontées mécaniques des zones de montagne		0,00	0,00	0,00	0,00
<b>Part communale des ressources</b>					
TFPB		0,00	0,00	0,00	0,00
TFPNB		0,00	0,00	0,00	0,00
CFE		0,00	0,00	0,00	0,00
Taxe d'habitation sur les résidences secondaires		0,00	0,00	0,00	0,00
<b>TOTAL</b>				<b>0,00</b>	<b>0,00</b>

(1) Taxes perçues par les collectivités d'Outre-mer.

(2) Détailler les taxes pour lesquelles la collectivité a un pouvoir de modulation.

## II – EXECUTION BUDGETAIRE

### MODALITES DE VOTE DU BUDGET

I – L'assemblée délibérante a voté le budget :

- au niveau de l'article (1) pour la section d'investissement ;
- au niveau de l'article (1) pour la section de fonctionnement ;
- sans (2) vote formel sur les chapitres « opérations d'équipement » ;
- sans (2) vote formel sur chacun des chapitres.

La liste des articles spécialisés sur lesquels l'ordonnateur ne peut procéder à des virements d'article à article est la suivante :

II – En l'absence de mention au paragraphe I ci-dessus, le budget est réputé voté par chapitre, sans vote formel sur chacun des chapitres, en fonctionnement, et en investissement sans vote formel pour les chapitres « opération d'équipement ».

III – Conformément à l'article L. 5217-10-6 du CGCT, l'assemblée délibérante autorise le président à opérer des virements de crédits de paiement de chapitre à chapitre, à l'exclusion des crédits relatifs aux dépenses de personnel, dans les limites suivantes (3) :

- Fonctionnement : %
- Investissement : %

IV – En l'absence de mention au paragraphe III ci-dessus, le président est réputé ne pas avoir reçu l'autorisation de l'assemblée délibérante de pratiquer des virements de crédits de paiement de chapitre à chapitre.

V – Les provisions sont (4).

(1) A compléter par « du chapitre » ou « de l'article ».

(2) Indiquer « avec » ou « sans » vote formel.

(3) Au maximum dans la limite de 7.5 % des dépenses réelles de chaque section.

(4) A compléter par un seul des deux choix suivants, selon les dispositions législatives et réglementaires applicables à la collectivité :

- semi budgétaire ;

- budgétaire par délibération N°... du ...

## II – EXECUTION BUDGETAIRE

### DEPENSES D'INVESTISSEMENT – VUE D'ENSEMBLE

Chapitre	Intitulé	Prévisions (a) (BP + DM + RAR N-1)	Réalisations (mandats émis) (b)	Taux de réalisation (b/a)	Restes à réaliser au 31 /12 (1)
018	RSA	0,00	0,00	0,00	0,00
20	Immobilisations incorporelles (sauf 204)	8 221,20	6 179,28	75,16	2 041,92
204	Subventions d'équipement versées (6)	0,00	0,00	0,00	0,00
21	Immobilisations corporelles	15 239,38	11 376,94	74,65	0,00
22	Immobilisations reçues en affectation	0,00	0,00	0,00	0,00
23	Immobilisations en cours	290 111,08	5 721,94	1,97	0,00
	Total des opérations d'équipement (2)	0,00	0,00	0,00	0,00
<b>Total des dépenses d'équipement</b>		<b>313 571,66</b>	<b>23 278,16</b>	<b>7,42</b>	<b>2 041,92</b>
10	Dotations, fonds divers et réserves	0,00	0,00	0,00	0,00
13	Subventions d'investissement	202 200,00	202 200,00	100,00	0,00
16	Emprunts et dettes assimilées (sauf 1688 non budgétaire)	63 808,17	63 808,17	100,00	0,00
18	Cpte de liaison : affectation (BA,régie)	0,00	0,00	0,00	0,00
26	Participations et créances rattachées	0,00	0,00	0,00	0,00
27	Autres immobilisations financières	0,00	0,00	0,00	0,00
<b>Total des dépenses financières</b>		<b>266 008,17</b>	<b>266 008,17</b>	<b>100,00</b>	<b>0,00</b>
45	Chapitres d'opérations pour compte de tiers (3)	0,00	0,00	0,00	0,00
<b>Total des dépenses réelles d'investissement</b>		<b>579 579,83</b>	<b>289 286,33</b>	<b>49,91</b>	<b>2 041,92</b>
040	Opérations ordre transf. entre sections (4)	4 200,00	4 200,00	100,00	0,00
041	Opérations patrimoniales (5)	0,00	0,00	0,00	0,00
<b>Total des dépenses d'ordre en investissement</b>		<b>4 200,00</b>	<b>4 200,00</b>	<b>100,00</b>	<b>0,00</b>
<b>Total des dépenses d'investissement de l'exercice</b>		<b>583 779,83</b>	<b>293 486,33</b>	<b>50,27</b>	<b>2 041,92</b>
<b>001 Solde d'exécution négatif reporté</b>		<b>42 122,96</b>			
<b>Total des dépenses de la section d'investissement</b>		<b>625 902,79</b>	<b>293 486,33</b>		<b>2 041,92</b>

(1) Dépenses engagées non mandatées.

(2) Voir l'état II-C1.1 pour le détail des opérations d'équipement.

(3) Voir l'état IV-B5 pour le détail des opérations pour compte de tiers.

(4) DI 040 = RF 042

(5) DI 041 = RI 041

(6) Le chapitre 204 est un chapitre globalisé qui inclut le 204 et le 2324.

## II – EXECUTION BUDGETAIRE

### RECETTES D'INVESTISSEMENT – VUE D'ENSEMBLE

Chapitre	Intitulé	Prévisions (a) (BP + DM + RAR N-1)	Réalisations (titres émis) (b)	Taux de réalisation (b/a)	Restes à réaliser au 31 /12 (1)
018	RSA	0,00	0,00	0,00	0,00
13	Subventions d'investissement	206 650,00	206 650,00	100,00	0,00
16	Emprunts et dettes assimilées	0,00	0,00	0,00	0,00
20	Immobilisations incorporelles (sauf 204)	0,00	0,00	0,00	0,00
204	Subventions d'équipement versées(8)	0,00	0,00	0,00	0,00
21	Immobilisations corporelles	0,00	0,00	0,00	0,00
22	Immobilisations reçues en affectation	0,00	0,00	0,00	0,00
23	Immobilisations en cours	0,00	0,00	0,00	0,00
10	Dotations, fonds divers et réserves	54 049,97	54 049,97	100,00	0,00
18	Cpte de liaison : affectation (BA,régie)	0,00	0,00	0,00	0,00
26	Participations et créances rattachées	0,00	0,00	0,00	0,00
27	Autres immobilisations financières	0,00	0,00	0,00	0,00
024	Produits des cessions d'immobilisations	0,00			
45	Chapitres d'opérations pour compte de tiers (2)	0,00	0,00	0,00	0,00
<b>Total des recettes réelles d'investissement</b>		<b>260 699,97</b>	<b>260 699,97</b>	<b>100,00</b>	<b>0,00</b>
021	Virement de la section de fonctionnement (3)	343 553,36			
040	Opérations ordre transf. entre sections (4) (5) (6)	21 649,46	21 649,46	100,00	0,00
041	Opérations patrimoniales (7)	0,00	0,00	0,00	0,00
<b>Total des recettes d'ordre en investissement</b>		<b>365 202,82</b>	<b>21 649,46</b>	<b>5,93</b>	<b>0,00</b>
<b>Total des recettes d'investissement de l'exercice</b>		<b>625 902,79</b>	<b>282 349,43</b>	<b>45,11</b>	<b>0,00</b>
<b>001 Solde d'exécution positif reporté</b>		<b>0,00</b>			
<b>Total des recettes de la section d'investissement</b>		<b>625 902,79</b>	<b>282 349,43</b>		<b>0,00</b>

(1) Recettes justifiées non titrées.

(2) Voir l'état IV-B5 pour le détail des opérations pour compte de tiers.

(3) Pour mémoire, crédits ouverts au budget mais ne faisant pas l'objet d'émission de titres (opérations sans réalisation).

(4) DI 040 = RF 042

(5) Les comptes 15, 29, 39, 49 et 59 peuvent figurer dans le détail du chapitre si la collectivité a opté pour le régime des provisions budgétaires, conformément aux dispositions législatives et réglementaires applicables.

(6) Aucune prévision budgétaire ne doit figurer à l'article 192 (cf. chapitre 024 « produit des cessions d'immobilisations »).

(7) DI 041 = RI 041

(8) Le chapitre 204 est un chapitre globalisé qui inclut le 204 et le 2324



## II – EXECUTION BUDGETAIRE

### DEPENSES DE FONCTIONNEMENT – VUE D'ENSEMBLE

Chapitre	Intitulé	Prévisions (a) (BP + DM + RAR N-1)	Réalisations Mandats émis	Rattachements (c)	Total réalisations (d = b+c)	Taux de réalisation (d/a)	Restes à réaliser au 31/12 (1)
011	Charges à caractère général (3)	616 865,47	479 432,60	64 552,28	543 984,88	88,19	0,00
012	Charges de personnel et frais assimilés (3)	1 167 597,14	994 116,13	96 621,68	1 090 737,81	93,42	0,00
014	Atténuations de produits	0,00	0,00	0,00	0,00	0,00	0,00
016	APA	0,00	0,00	0,00	0,00	0,00	0,00
017	RSA / Régularisations de RMI	0,00	0,00	0,00	0,00	0,00	0,00
65	Autres charges de gestion courante (sauf 6586)	1 594 952,20	1 561 392,45	33 500,00	1 594 892,45	100,00	0,00
6586	Frais fonctionnement des groupes d'élus	0,00	0,00	0,00	0,00	0,00	0,00
<b>Total des dépenses de gestion des services</b>		<b>3 379 414,81</b>	<b>3 034 941,18</b>	<b>194 673,96</b>	<b>3 229 615,14</b>	<b>95,57</b>	<b>0,00</b>
66	Charges financières	1 096,03	823,66	122,37	946,03	86,31	0,00
67	Charges spécifiques	6 650,00	6 650,00	0,00	6 650,00	100,00	0,00
68	Dotations aux provisions, dépréciations (semi-budgétaires)	0,00	0,00	0,00	0,00	0,00	0,00
<b>Total des dépenses réelles et mixtes</b>		<b>3 387 160,84</b>	<b>3 042 414,84</b>	<b>194 796,33</b>	<b>3 237 211,17</b>	<b>95,57</b>	<b>0,00</b>
023	<i>Virement à la section d'investissement</i>	343 553,36					
042	<i>Opérations ordre transf. entre sections (2)</i>	21 649,46	21 649,46	0,00	21 649,46	100,00	0,00
043	<i>Opérations ordre intérieur de la section</i>	0,00	0,00	0,00	0,00	0,00	0,00
<b>Total des dépenses d'ordre de fonctionnement (3)</b>		<b>365 202,82</b>	<b>21 649,46</b>	<b>0,00</b>	<b>21 649,46</b>	<b>5,93</b>	<b>0,00</b>
<b>Total des dépenses de fonctionnement de l'exercice</b>		<b>3 752 363,66</b>	<b>3 064 064,30</b>	<b>194 796,33</b>	<b>3 258 860,63</b>	<b>86,85</b>	<b>0,00</b>
<b>002 Déficit de fonctionnement reporté de N-1</b>		<b>0,00</b>					
<b>Total des dépenses de la section de fonctionnement</b>		<b>3 752 363,66</b>	<b>3 064 064,30</b>	<b>194 796,33</b>	<b>3 258 860,63</b>		<b>0,00</b>

(1) Dépenses engagées non mandatées.

**COLLECTIVITE CCAS LAMBERSART - BUDGET PRINCIPAL CCAS - CFU - 2024**

(2) Les comptes 68 peuvent figurer dans le détail du chapitre si la collectivité a opté pour le régime des provisions budgétaires, conformément aux dispositions législatives et réglementaires applicables.

(3) DF 042 = RI 040 ; DF 043 = RF 043

Envoyé en préfecture le 31/03/2025

Reçu en préfecture le 31/03/2025

Publié le



ID : 059-265903286-20250324-DEL20250324\_01-DE



## II – EXECUTION BUDGETAIRE

### RECETTES DE FONCTIONNEMENT – VUE D'ENSEMBLE

Chapitre	Intitulé	Prévisions (a) (BP + DM + RAR N-1)	Réalisations Titres émis (b)	Rattachements (c)	Total réalisations (d = b+c)	Taux de réalisation (d/a)	Restes à réaliser au 31 /12 (1)
013	Atténuations de charges	410,11	1 577,11	0,00	1 577,11	384,56	0,00
016	APA	0,00	0,00	0,00	0,00	0,00	0,00
017	RSA / Régularisations de RMI	0,00	0,00	0,00	0,00	0,00	0,00
70	Prod. services, domaine, ventes diverses	384 155,00	350 654,61	0,00	350 654,61	91,28	0,00
73	Impôts et taxes (sauf 731)	0,00	0,00	0,00	0,00	0,00	0,00
731	Fiscalité locale	0,00	0,00	0,00	0,00	0,00	0,00
74	Dotations et participations	2 891 417,00	2 909 428,48	16 000,00	2 925 428,48	101,18	0,00
75	Autres produits de gestion courante	352,00	1 600,36	0,00	1 600,36	454,65	0,00
<b>Total des recettes de gestion des services</b>		<b>3 276 334,11</b>	<b>3 263 260,56</b>	<b>16 000,00</b>	<b>3 279 260,56</b>	<b>100,09</b>	<b>0,00</b>
76	Produits financiers	0,00	0,00	0,00	0,00	0,00	0,00
77	Produits spécifiques	261,32	261,32	0,00	261,32	100,00	0,00
78	Reprises amort., dépréciations, prov. (semi-budgétaires)	0,00	0,00	0,00	0,00	0,00	0,00
<b>Total des recettes réelles et mixtes</b>		<b>3 276 595,43</b>	<b>3 263 521,88</b>	<b>16 000,00</b>	<b>3 279 521,88</b>	<b>100,09</b>	<b>0,00</b>
042	Opérations ordre transf. entre sections (2)	4 200,00	4 200,00	0,00	4 200,00	100,00	0,00
043	Opérations ordre intérieur de la section	0,00	0,00	0,00	0,00	0,00	0,00
<b>Total des recettes d'ordre (3)</b>		<b>4 200,00</b>	<b>4 200,00</b>	<b>0,00</b>	<b>4 200,00</b>	<b>100,00</b>	<b>0,00</b>
<b>Total des recettes de fonctionnement de l'exercice</b>		<b>3 280 795,43</b>	<b>3 267 721,88</b>	<b>16 000,00</b>	<b>3 283 721,88</b>	<b>100,09</b>	<b>0,00</b>
<b>002 Excédent de fonctionnement reporté de N-1</b>		<b>471 568,23</b>					
<b>Total des recettes de la section de fonctionnement</b>		<b>3 752 363,66</b>	<b>3 267 721,88</b>	<b>16 000,00</b>	<b>3 283 721,88</b>		<b>0,00</b>

(1) Recettes justifiées non titrées.

(2) Les comptes 78 peuvent figurer dans le détail du chapitre si la collectivité a opté pour le régime des provisions budgétaires, conformément aux dispositions législatives et réglementaires applicables.

(3) RF 042 = DI 040

## II - EXÉCUTION BUDGÉTAIRE

## Dépenses d'investissement - Vue détaillée

Chapitre / Article	Intitulé	Prévisions (a)	Émissions (b)	Annulations (c)	Réalisations nettes (d=b-c)	Solde prévisions / réalisations (a-d)
total chapitre 018	RSA					
2051	Concessions et droits similaires		6 179,28		6 179,28	
total chapitre 20	Immobilisations incorporelles (sauf 204)	8 221,20	6 179,28		6 179,28	2 041,92
total chapitre 204	Subventions d'équipement versées					
21848	Autres matériels de bureau et mobiliers		629,56		629,56	
2188	Autres		10 747,38		10 747,38	
total chapitre 21	Immobilisations corporelles	15 239,38	11 376,94		11 376,94	3 862,44
total chapitre 22	Immobilisations reçues en affectation					
2314	Constructions sur sol d'autrui		5 721,94		5 721,94	
total chapitre 23	Immobilisations en cours (sauf 2324)	290 111,08	5 721,94		5 721,94	284 389,14
<b>Total des dépenses d'équipement</b>		<b>313 571,66</b>	<b>23 278,16</b>		<b>23 278,16</b>	<b>290 293,50</b>
total chapitre 10	Dotations, fonds divers et réserves					
1311	État et établissements nationaux		202 200,00		202 200,00	
total chapitre 13	Subventions d'investissement	202 200,00	202 200,00		202 200,00	
1641	Emprunts en euros		63 808,17		63 808,17	
total chapitre 16	Emprunts et dettes assimilées (sauf 1688 non budgétaire)	63 808,17	63 808,17		63 808,17	
total chapitre 18	Compte de liaison : affectation (budgets annexes - régies non personnalisées)					
total chapitre 26	Participations et créances rattachées à des participations					
total chapitre 27	Autres immobilisations financières					
<b>Total des dépenses financières</b>		<b>266 008,17</b>	<b>266 008,17</b>		<b>266 008,17</b>	
total	Chapitres d'opérations pour compte de tiers					
<b>Total des dépenses réelles d'investissement</b>		<b>579 579,83</b>	<b>289 286,33</b>		<b>289 286,33</b>	<b>290 293,50</b>
13911	État et établissements nationaux		4 200,00		4 200,00	

## II - EXÉCUTION BUDGÉTAIRE

## Dépenses d'investissement - Vue détaillée

Chapitre / Article	Intitulé	Prévisions (a)	Émissions (b)	Annulations (c)	Réalisations nettes (d=b-c)	Solde prévisions / réalisations (a-d)
<i>total chapitre 040</i>	<i>Opérations d'ordre de transferts entre sections</i>	4 200,00	4 200,00		4 200,00	
<i>total chapitre 041</i>	<i>Opérations patrimoniales</i>					
<b>Total des dépenses d'ordre en investissement</b>		<b>4 200,00</b>	<b>4 200,00</b>		<b>4 200,00</b>	
<b>Total des dépenses d'investissement de l'exercice</b>		<b>583 779,83</b>	<b>293 486,33</b>		<b>293 486,33</b>	<b>290 293,50</b>
<b>001 Solde d'exécution de la section d'investissement reporté</b>		<b>42 122,96</b>				
<b>Total des dépenses de la section d'investissement</b>		<b>625 902,79</b>	<b>293 486,33</b>		<b>293 486,33</b>	<b>332 416,46</b>

## II - EXÉCUTION BUDGÉTAIRE

## Recettes d'investissement - Vue détaillée

Chapitre / Article	Intitulé	Prévisions (a)	Émissions (b)	Annulations (c)	Réalisations nettes (d=b-c)	Solde prévisions / réalisations (a-d)
total chapitre 018	RSA					
1311	État et établissements nationaux		6 650,00		6 650,00	
1323	Départements		200 000,00		200 000,00	
total chapitre 13	Subventions d'investissement	206 650,00	206 650,00		206 650,00	
total chapitre 16	Emprunts et dettes assimilées					
total chapitre 20	Immobilisations incorporelles (sauf 204)					
total chapitre 204	Subventions d'équipement versées					
total chapitre 21	Immobilisations corporelles					
total chapitre 22	Immobilisations reçues en affectation					
total chapitre 23	Immobilisations en cours (sauf 2324)					
10222	F.C.T.V.A.		3 705,81		3 705,81	
1068	Excédents de fonctionnement capitalisés		50 344,16		50 344,16	
total chapitre 10	Dotations, fonds divers et réserves	54 049,97	54 049,97		54 049,97	
total chapitre 18	Compte de liaison : affectation (budgets annexes - régies non personnalisées)					
total chapitre 26	Participations et créances rattachées à des participations					
total chapitre 27	Autres immobilisations financières					
total chapitre 024	Produits des cessions d'immobilisations					
total	Chapitres d'opérations pour compte de tiers					
<b>Total des recettes réelles d'investissement</b>		<b>260 699,97</b>	<b>260 699,97</b>		<b>260 699,97</b>	
total chapitre 021	Virement de la section de fonctionnement	275 955,19				
2804412	Bâtiments et installations		5 081,00		5 081,00	
2805	Concessions et droits similaires, brevets, licences, droits et valeurs similaires		3 390,00		3 390,00	
281828	Autres matériels de transport		6 600,00		6 600,00	
281838	Autre matériel informatique		303,19		303,19	

## II - EXÉCUTION BUDGÉTAIRE

## Recettes d'investissement - Vue détaillée

Chapitre / Article	Intitulé	Prévisions (a)	Émissions (b)	Annulations (c)	Réalisations nettes (d=b-c)	Solde prévisions / réalisations (a-d)
281848	Autres matériels de bureau et mobiliers		4 628,28		4 628,28	
28188	Autres		1 646,99		1 646,99	
total chapitre 040	Opérations d'ordre de transferts entre sections	89 247,63	21 649,46		21 649,46	67 598,17
total chapitre 041	Opérations patrimoniales					
<b>Total des recettes d'ordre en investissement</b>		<b>365 202,82</b>	<b>21 649,46</b>		<b>21 649,46</b>	<b>343 553,36</b>
<b>Total des recettes d'investissement de l'exercice</b>		<b>625 902,79</b>	<b>282 349,43</b>		<b>282 349,43</b>	<b>343 553,36</b>
001 Solde d'exécution de la section d'investissement reporté						
<b>Total des recettes de la section d'investissement</b>		<b>625 902,79</b>	<b>282 349,43</b>		<b>282 349,43</b>	<b>343 553,36</b>



**II – EXECUTION BUDGETAIRE**

**OPERATIONS D'EQUIPEMENT – DETAIL DES CHAPITRES ET ARTICLES**

Cet état ne contient pas d'information.





## II - EXÉCUTION BUDGÉTAIRE

## Dépenses de fonctionnement - Vue détaillée

Chapitre / Article	Intitulé	Prévisions (a)	Émissions (b)	Annulations (c)	Réalisations nettes (d=b-c)	Solde prévisions / réalisations (a-d)
60611	Eau et assainissement		1 143,83		1 143,83	
60612	Énergie - Électricité		7 323,76		7 323,76	
60622	Carburants		2 032,88		2 032,88	
60623	Alimentation		50 460,53	2 382,98	48 077,55	
60628	Autres fournitures non stockées		79,80	79,80		
60632	Fournitures de petit équipement		6 941,06	321,07	6 619,99	
6064	Fournitures administratives		154,77		154,77	
6065	Livres, disques, cassettes ... (bibliothèques et médiathèques)		1 187,88	320,00	867,88	
6068	Autres matières et fournitures.		1 909,23		1 909,23	
611	Contrats de prestations de services		366 082,15	30 000,00	336 082,15	
6132	Locations immobilières		17 515,77	719,65	16 796,12	
614	Charges locatives et de copropriété		7 803,18	542,57	7 260,61	
61551	Matériel roulant		10 603,61		10 603,61	
6156	Maintenance		4 375,32		4 375,32	
6161	Multirisques		14 317,00		14 317,00	
6182	Documentation générale et technique		1 083,67		1 083,67	
6184	Versements à des organismes de formation		375,00		375,00	
6188	Autres frais divers		873,81	792,00	81,81	
6231	Annonces et insertions		108,00		108,00	
6234	Réceptions		3 147,95		3 147,95	
6236	Catalogues et imprimés		3 000,00		3 000,00	
6247	Transports collectifs du personnel		1 745,00		1 745,00	
6251	Voyages, déplacements et missions		140,40		140,40	
6262	Frais de télécommunications		484,31		484,31	
6281	Concours divers (cotisations...)		2 319,58		2 319,58	
62871	A la collectivité de rattachement 4		35 364,76		35 364,76	


**II - EXÉCUTION BUDGÉTAIRE**  
**Dépenses de fonctionnement - Vue détaillée**

Chapitre / Article	Intitulé	Prévisions (a)	Émissions (b)	Annulations (c)	Réalisations nettes (d=b-c)	Solde prévisions / réalisations (a-d)
6288	Autres		40 279,70	3 858,00	36 421,70	
63512	Taxes foncières		2 148,00		2 148,00	
total chapitre 011	Charges à caractère général	616 865,47	583 000,95	39 016,07	543 984,88	72 880,59
6215	Personnel affecté par la commune membre du GFP		201 916,40	36 852,58	165 063,82	
6331	Versement mobilité		10 943,09		10 943,09	
6336	Cotisations au CNFPT et au centre de gestion de la fonction publique territoriale		10 948,37	1 314,09	9 634,28	
64111	Rémunération principale		416 315,06		416 315,06	
64112	Supplément familial de traitement et indemnité de résidence		8 352,70		8 352,70	
64113	NBI		6 703,06		6 703,06	
64118	Autres indemnités.		118 582,59		118 582,59	
64131	Rémunérations		93 792,04		93 792,04	
64132	Supplément familial de traitement et indemnité de résidence		793,66		793,66	
6414	Personnel rémunéré à la vacation		3 713,37		3 713,37	
6451	Cotisations à l'U.R.S.S.A.F.		94 904,88		94 904,88	
6453	Cotisations aux caisses de retraite		152 079,00		152 079,00	
6454	Cotisations aux A.S.S.E.D.I.C		3 932,42		3 932,42	
6455	Cotisations pour assurance du personnel		985,84		985,84	
6458	Cotisations aux autres organismes sociaux.		3 582,00		3 582,00	
6475	Médecine du travail, pharmacie		1 360,00		1 360,00	
total chapitre 012	Charges de personnel et frais assimilés	1 167 597,14	1 128 904,48	38 166,67	1 090 737,81	76 859,33
total chapitre 014	Atténuations de produits					
total chapitre 016	APA					
total chapitre 017	RSA/Régularisations de RMI					
65133	Secours d'urgence		37 620,40	10 000,00	27 620,40	
65138	Autres secours		4 448,00		4 448,00	

## II - EXÉCUTION BUDGÉTAIRE

## Dépenses de fonctionnement - Vue détaillée

Chapitre / Article	Intitulé	Prévisions (a)	Émissions (b)	Annulations (c)	Réalisations nettes (d=b-c)	Solde prévisions / réalisations (a-d)
65748	Autres personnes de droit privé		1 588 264,95	26 620,00	1 561 644,95	
65883	Déficits sur opérations de gestion		2,00		2,00	
65888	Autres		1 177,10		1 177,10	
total chapitre 65	Autres charges de gestion courante (sauf 6586)	1 594 952,20	1 631 512,45	36 620,00	1 594 892,45	59,75
total chapitre 6586	Frais de fonctionnement des groupes d'élus (1)					
<b>Total des dépenses de gestion des services</b>		<b>3 379 414,81</b>	<b>3 343 417,88</b>	<b>113 802,74</b>	<b>3 229 615,14</b>	<b>149 799,67</b>
66111	Intérêts réglés à l'échéance		946,03		946,03	
66112	Intérêts - rattachement des ICNE		122,37	122,37		
total chapitre 66	Charges financières	1 096,03	1 068,40	122,37	946,03	150,00
673	Titres annulés (sur exercices antérieurs)		6 650,00		6 650,00	
total chapitre 67	Charges spécifiques	6 650,00	6 650,00		6 650,00	
total chapitre 68	Dotations aux provisions					
<b>Total des dépenses réelles et mixtes</b>		<b>3 387 160,84</b>	<b>3 351 136,28</b>	<b>113 925,11</b>	<b>3 237 211,17</b>	<b>149 949,67</b>
<i>total chapitre 023</i>	<i>Virement à la section d'investissement</i>	<i>275 955,19</i>				
6811	Dotations aux amortissements des immobilisations incorporelles et corporelles		21 649,46		21 649,46	
total chapitre 042	Opérations d'ordre de transfert entre sections	89 247,63	21 649,46		21 649,46	67 598,17
total chapitre 043	Opérations d'ordre à l'intérieur de la section de fonctionnement					
<b>Total des dépenses d'ordre de fonctionnement</b>		<b>365 202,82</b>	<b>21 649,46</b>		<b>21 649,46</b>	<b>343 553,36</b>
<b>Total des dépenses de fonctionnement de l'exercice</b>		<b>3 752 363,66</b>	<b>3 372 785,74</b>	<b>113 925,11</b>	<b>3 258 860,63</b>	<b>493 503,03</b>
<b>002 Résultat de fonctionnement reporté</b>						
<b>Total des dépenses de la section de fonctionnement</b>		<b>3 752 363,66</b>	<b>3 372 785,74</b>	<b>113 925,11</b>	<b>3 258 860,63</b>	<b>493 503,03</b>

Envoyé en préfecture le 31/03/2025		Exercice 2024	
Reçu en préfecture le 31/03/2025			
Publié le			
ID : 059-265903286-20250324-DEL20250324_01-DE			

<b>II - EXÉCUTION BUDGÉTAIRE</b>
<b>Dépenses de fonctionnement - Vue détaillée</b>

(1) Collectivités de plus de 100 000 habitants



## II - EXÉCUTION BUDGÉTAIRE

## Recettes de fonctionnement - Vue détaillée

Chapitre / Article	Intitulé	Prévisions (a)	Émissions (b)	Annulations (c)	Réalisations nettes (d=b-c)	Solde prévisions / réalisations (a-d)
6419	Remboursements sur rémunérations du personnel		1 577,11		1 577,11	
total chapitre 013	Atténuations de charges	410,11	1 577,11		1 577,11	-1 167,00
total chapitre 016	APA					
total chapitre 017	RSA/Régularisations de RMI					
70311	Concession dans les cimetières (produit net)		4 941,34		4 941,34	
7035	Locations de droits de chasse et de pêche		54,53		54,53	
7066	Redevances et droits des services à caractère social		342 958,74		342 958,74	
706888	Autres		28 000,00	28 000,00		
70878	par des tiers		2 700,00		2 700,00	
total chapitre 70	Produits des services, du domaine et ventes diverses	384 155,00	378 654,61	28 000,00	350 654,61	33 500,39
total chapitre 73	Impôts et taxes (sauf 731)					
total chapitre 731	Fiscalité locale					
74718	Autres		30 929,45		30 929,45	
7473	Départements		26 340,00		26 340,00	
74741	Communes membres du GFP		2 745 446,95	193,18	2 745 253,77	
74751	GFP de rattachement		943,18		943,18	
747888	Autres		121 962,08		121 962,08	
total chapitre 74	Dotations et participations	2 891 417,00	2 925 621,66	193,18	2 925 428,48	-34 011,48
752	Revenus des immeubles		360,50		360,50	
75888	Autres		1 239,86		1 239,86	
total chapitre 75	Autres produits de gestion courante	352,00	1 600,36		1 600,36	-1 248,36
<b>Total des recettes de gestion des services</b>		<b>3 276 334,11</b>	<b>3 307 453,74</b>	<b>28 193,18</b>	<b>3 279 260,56</b>	<b>-2 926,45</b>
total chapitre 76	Produits financiers					
773	Mandats annulés (sur exercices antérieurs) ou atteints par la déchéance quadriennale		261,32		261,32	
total chapitre 77	Produits spécifiques	261,32	261,32		261,32	

## II - EXÉCUTION BUDGÉTAIRE

## Recettes de fonctionnement - Vue détaillée

Chapitre / Article	Intitulé	Prévisions (a)	Émissions (b)	Annulations (c)	Réalisations nettes (d=b-c)	Solde prévisions / réalisations (a-d)
total chapitre 78	Reprises sur provisions					
<b>Total des recettes réelles et mixtes</b>		<b>3 276 595,43</b>	<b>3 307 715,06</b>	<b>28 193,18</b>	<b>3 279 521,88</b>	<b>-2 926,45</b>
777	<i>Recettes et quote-part des subventions d'investissement transférées au compte de résultat</i>		4 200,00		4 200,00	
total chapitre 042	Opérations d'ordre de transfert entre sections	4 200,00	4 200,00		4 200,00	
total chapitre 043	Opérations d'ordre à l'intérieur de la section de fonctionnement					
<b>Total des recettes d'ordre de fonctionnement</b>		<b>4 200,00</b>	<b>4 200,00</b>		<b>4 200,00</b>	
<b>Total des recettes de fonctionnement de l'exercice</b>		<b>3 280 795,43</b>	<b>3 311 915,06</b>	<b>28 193,18</b>	<b>3 283 721,88</b>	<b>-2 926,45</b>
002 Résultat de fonctionnement reporté		471 568,23				
<b>Total des recettes de la section de fonctionnement</b>		<b>3 752 363,66</b>	<b>3 311 915,06</b>	<b>28 193,18</b>	<b>3 283 721,88</b>	<b>468 641,78</b>

## III – ÉTATS FINANCIERS

## Bilan (en euros)

ACTIF	Note	Exercice N			Exercice N-1
		BRUT	amortissements, dépréciations	NET	NET
<b>ACTIF IMMOBILISÉ</b>					
IMMOBILISATIONS INCORPORELLES					
Subventions d'investissement versées		101 625,68	20 324,00	81 301,68	86 382,68
Autres immobilisations incorporelles		22 571,08	16 919,80	5 651,28	2 862,00
Immobilisations incorporelles en cours					
IMMOBILISATIONS CORPORELLES					
Terrains		18 108,15		18 108,15	18 108,15
Constructions		1 472 307,46		1 472 307,46	622 442,41
Réseaux et installations de voirie					
Réseaux divers					
Installations techniques, agencements et matériel					
Immobilisations mises en concessions ou affermées					
Autres		170 227,62	116 312,99	53 914,63	55 716,15
Immobilisations corporelles en cours					844 143,11
DROITS DE RETOUR RELATIFS AUX BIENS MIS A DISPOSITION OU AFFECTÉS					
IMMOBILISATIONS FINANCIÈRES					
<b>TOTAL ACTIF IMMOBILISÉ (I)</b>		<b>1 784 839,99</b>	<b>153 556,79</b>	<b>1 631 283,20</b>	<b>1 629 654,50</b>
<b>ACTIF CIRCULANT</b>					
STOCKS					
CRÉANCES					
Créances sur des entités publiques, des organismes internationaux et la Commission européenne		24 324,00		24 324,00	131 997,06
Créances sur les redevables et comptes rattachés		1 596,50		1 596,50	29 420,96
Avances et acomptes versés par la collectivité					
Créances correspondant à des opérations pour compte de tiers					
Créances sur budgets annexes					
Créances sur les autres débiteurs		410,21		410,21	23 280,10
CHARGES CONSTATÉES D'AVANCE					

## III – ÉTATS FINANCIERS

## Bilan (en euros)

ACTIF	Note	Exercice N			Exercice N-1
		BRUT	amortissements, dépréciations	NET	NET
<b>TOTAL ACTIF CIRCULANT (HORS TRÉSORERIE) (II)</b>		<b>26 330,71</b>		<b>26 330,71</b>	<b>184 698,12</b>
<b>TRÉSORERIE</b>					
VALEURS MOBILIÈRES DE PLACEMENT					
DISPONIBILITÉS		610 073,08		610 073,08	517 399,99
AUTRES					
<b>TOTAL TRÉSORERIE (III)</b>		<b>610 073,08</b>		<b>610 073,08</b>	<b>517 399,99</b>
COMPTES DE REGULARISATION (dont primes de remboursement des obligations) (IV)					-926,54
ÉCARTS DE CONVERSION ACTIF (V)					
<b>TOTAL GÉNÉRAL (I + II + III + IV + V)</b>		<b>2 421 243,78</b>	<b>153 556,79</b>	<b>2 267 686,99</b>	<b>2 330 826,07</b>



## III – ÉTATS FINANCIERS

## Bilan (en euros)

FONDS PROPRES ET PASSIF	Note	Exercice N	Exercice N-1
<b>FONDS PROPRES</b>			
APPORTS NON RATTACHÉS A UN ACTIF DÉTERMINÉ			
Dotations		3 811,23	3 811,23
Fonds globalisés		70 546,90	66 841,09
SUBVENTIONS D'INVESTISSEMENT			
Rattachées à un actif amortissable		2 800,00	202 550,00
Rattachées à un actif non amortissable		210 780,57	10 780,57
NEUTRALISATIONS ET RÉGULARISATIONS		26 763,37	26 763,37
RÉSERVES		1 054 263,14	1 003 918,98
REPORT A NOUVEAU		471 568,23	413 507,47
RÉSULTAT DE L'EXERCICE		24 861,25	108 404,92
DROITS DU CONCÉDANT ET DE L'AFFERMANT			
DROITS DE L'AFFECTANT ET DU REMETTANT			
<b>TOTAL FONDS PROPRES (I)</b>		<b>1 865 394,69</b>	<b>1 836 577,63</b>
<b>PASSIF</b>			
<b>PROVISIONS POUR RISQUES ET CHARGES</b>			
PROVISIONS POUR RISQUES			
PROVISIONS POUR CHARGES			
<b>TOTAL PROVISIONS POUR RISQUES ET CHARGES (1)</b>			
<b>DETTES FINANCIÈRES</b>			
EMPRUNTS OBLIGATAIRES			
EMPRUNTS SOUSCRITS AUPRÈS DES ÉTABLISSEMENTS DE CRÉDIT		209 180,50	272 988,67
DETTES FINANCIÈRES ET AUTRES EMPRUNTS			
<b>TOTAL DETTES FINANCIÈRES (2)</b>		<b>209 180,50</b>	<b>272 988,67</b>
<b>DETTES NON FINANCIÈRES</b>			
Dettes fournisseurs et comptes rattachés		53 427,87	109 809,07
Dettes fiscales et sociales		133 986,75	39 049,21
Avances et acomptes reçus			
Dettes correspondant à des opérations pour compte de tiers			

## III – ÉTATS FINANCIERS

## Bilan (en euros)

FONDS PROPRES ET PASSIF	Note	Exercice N	Exercice N-1
Fonds gérés par la collectivité			
Dettes sur budgets annexes			
Autres dettes non financières		5 697,18	47 884,84
PRODUITS CONSTATÉS D'AVANCE			
<b>TOTAL DETTES NON FINANCIÈRES (3)</b>		<b>193 111,80</b>	<b>196 743,12</b>
<b>TRÉSORERIE</b>			
AUTRES ÉLÉMENTS DE TRÉSORERIE PASSIVE			
<b>TOTAL TRÉSORERIE (4)</b>			
<b>TOTAL PASSIF (II) = (1+2+3+4)</b>		<b>402 292,30</b>	<b>469 731,79</b>
COMPTES DE RÉGULARISATION (III)			24 516,65
ÉCARTS DE CONVERSION PASSIF (IV)			
<b>TOTAL GÉNÉRAL (I+II+III+IV)</b>		<b>2 267 686,99</b>	<b>2 330 826,07</b>


## III – ÉTATS FINANCIERS

## Compte de résultat (en euros)

	Note	Exercice N	Exercice N-1	Variation
<b>PRODUITS DE FONCTIONNEMENT</b>				
<b>PRODUITS SANS CONTREPARTIE DIRECTE (ou subventions et produits assimilés)</b>				
Dotations de l'état				
Participations		2 925 428,48		
Compensations, autres attributions et autres participations				
Dons et legs				
Impôts et taxes				
<b>PRODUITS AVEC CONTREPARTIE DIRECTE</b>				
Ventes de biens ou prestations de services		350 654,61		
Produits des cessions d'actifs				
Autres produits de gestion		1 861,68		
Production stockée et immobilisée				
<b>AUTRES PRODUITS</b>				
Reprises sur amortissement, dépréciations, provisions et transferts de charges				
Reprises du financement rattaché à un actif		4 200,00		
Neutralisation des amortissements, dépréciations et provisions				
Neutralisation des moins-values de cession				
<b>TOTAL PRODUITS DE FONCTIONNEMENT (I)</b>		<b>3 282 144,77</b>		
<b>CHARGES DE FONCTIONNEMENT</b>				
Achats et charges externes		706 900,70		
Charges de personnel		903 519,51		
<i>Dont salaires, traitements et rémunérations diverses</i>		<i>646 675,37</i>		
<i>Dont charges sociales</i>		<i>256 844,14</i>		
Indemnités des élus (et membres du CESR)				
Autres charges de fonctionnement (dont pertes sur créances irrécouvrables)		7 829,10		
Impôts et taxes		22 725,37		
Dotations aux amortissements, dépréciations, provisions		21 649,46		
Valeurs nettes comptables des éléments d'actifs cédés				
Neutralisation des dépréciations et provisions				

**III – ÉTATS FINANCIERS**  
**Compte de résultat (en euros)**

	Note	Exercice N	Exercice N-1	Variation
Neutralisation des plus-values de cession				
<b>TOTAL CHARGES DE FONCTIONNEMENT (II)</b>		<b>1 662 624,14</b>		
<b>CHARGES D'INTERVENTION</b>				
Dispositifs d'intervention pour compte propre		1 593 713,35		
<i>Dont ménages</i>		32 068,40		
<i>Dont personnes morales de droit privé</i>		1 561 644,95		
<i>Dont collectivités territoriales</i>				
<i>Dont autres organismes publics</i>				
<i>Dont établissements d'enseignement</i>				
Charges résultant de la mise en jeu de la garantie de la collectivité				
Autres charges				
<b>TOTAL CHARGES D'INTERVENTION (III)</b>		<b>1 593 713,35</b>		
<b>PRODUITS (ou CHARGES) NETS DE L'ACTIVITE (IV = I - II - III)</b>		<b>25 807,28</b>		
<b>PRODUITS FINANCIERS</b>				
Produits des participations et des prêts				
Produits des valeurs mobilières de placement				
Produits nets sur cessions de valeurs mobilières de placement				
Autres produits financiers				
Reprises sur amortissements, dépréciations, provisions financières et transferts de charges				
<b>TOTAL PRODUITS FINANCIERS (V)</b>				
<b>CHARGES FINANCIERES</b>				
Charges d'intérêts		946,03		
Charges nettes sur cessions de valeurs mobilières de placement				
Autres charges financières				
Dotations aux amortissements, aux dépréciations et aux provisions financières				
<b>TOTAL CHARGES FINANCIERES (VI)</b>		<b>946,03</b>		
<b>PRODUITS (ou CHARGES) FINANCIERS NETS (VII = V - VI)</b>		<b>-946,03</b>		
<b>RESULTAT DE L'EXERCICE (VIII = IV + VII )</b>		<b>24 861,25</b>		

Envoyé en préfecture le 31/03/2025	Exercice 2024
Reçu en préfecture le 31/03/2025	
Publié le	
ID : 059-265903286-20250324-DEL20250324_01-DE	

### III – ÉTATS FINANCIERS

#### Annexe

L'annexe est une pièce jointe au compte financier unique pour les collectivités ayant recours à la certification des comptes.

Pour les autres collectivités, cet état est SANS OBJET.



## III – ÉTATS FINANCIERS

## Balance des comptes

Numéro de compte	Libellé du compte	Balance d'entrée		Opérations non budgétaires		Opérations budgétaires		Total		Soldes	
		Débit	Crédit	Débit	Crédit	Débit	Crédit	Débit	Crédit	Débit	Crédit
10222	F.C.T.V.A.		66 841,09				3 705,81		70 546,90		70 546,90
	<b>Sous Total compte 1022</b>		<b>66 841,09</b>				<b>3 705,81</b>		<b>70 546,90</b>		<b>70 546,90</b>
10251	Dons et legs en capital		3 811,23						3 811,23		3 811,23
	<b>Sous Total compte 1025</b>		<b>3 811,23</b>						<b>3 811,23</b>		<b>3 811,23</b>
	<b>Sous Total compte 102</b>		<b>70 652,32</b>				<b>3 705,81</b>		<b>74 358,13</b>		<b>74 358,13</b>
1068	Excédents de fonctionnement capitalisés		1 003 918,98				50 344,16		1 054 263,14		1 054 263,14
	<b>Sous Total compte 106</b>		<b>1 003 918,98</b>				<b>50 344,16</b>		<b>1 054 263,14</b>		<b>1 054 263,14</b>
	<b>Sous Total compte 10</b>		<b>1 074 571,30</b>				<b>54 049,97</b>		<b>1 128 621,27</b>		<b>1 128 621,27</b>
110	Report à nouveau (solde créditeur)		413 507,47	50 344,16	108 404,92			50 344,16	521 912,39		471 568,23
	<b>Sous Total compte 11</b>		<b>413 507,47</b>	<b>50 344,16</b>	<b>108 404,92</b>			<b>50 344,16</b>	<b>521 912,39</b>		<b>471 568,23</b>
12	RÉSULTAT DE L'EXERCICE (Excédentaire ou)		108 404,92	108 404,92				108 404,92	108 404,92		
	<b>Sous Total compte 12</b>		<b>108 404,92</b>	<b>108 404,92</b>				<b>108 404,92</b>	<b>108 404,92</b>		
1311	État et établissements nationaux		202 550,00			202 200,00	6 650,00	202 200,00	209 200,00		7 000,00
	<b>Sous Total compte 131</b>		<b>202 550,00</b>			<b>202 200,00</b>	<b>6 650,00</b>	<b>202 200,00</b>	<b>209 200,00</b>		<b>7 000,00</b>
1323	Départements						200 000,00		200 000,00		200 000,00
1328	Autres		10 780,57						10 780,57		10 780,57
	<b>Sous Total compte 132</b>		<b>10 780,57</b>				<b>200 000,00</b>		<b>210 780,57</b>		<b>210 780,57</b>
13911	État et établissements nationaux					4 200,00		4 200,00		4 200,00	
	<b>Sous Total compte 1391</b>					<b>4 200,00</b>		<b>4 200,00</b>		<b>4 200,00</b>	
	<b>Sous Total compte 139</b>					<b>4 200,00</b>		<b>4 200,00</b>		<b>4 200,00</b>	
	<b>Sous Total compte 13</b>		<b>213 330,57</b>			<b>206 400,00</b>	<b>206 650,00</b>	<b>206 400,00</b>	<b>419 980,57</b>		<b>213 580,57</b>
1641	Emprunts en euros		272 866,30			63 808,17		63 808,17	272 866,30		209 058,13

## III – ÉTATS FINANCIERS

## Balance des comptes

Numéro de compte	Libellé du compte	Balance d'entrée		Opérations non budgétaires		Opérations budgétaires		Total		Soldes	
		Débit	Crédit	Débit	Crédit	Débit	Crédit	Débit	Crédit	Débit	Crédit
	<b>Sous Total compte 164</b>		272 866,30			63 808,17		63 808,17	272 866,30		209 058,13
16884	Intérêts courus sur emprunts auprès des		122,37	122,37	122,37			122,37	244,74		122,37
	<b>Sous Total compte 1688</b>		122,37	122,37	122,37			122,37	244,74		122,37
	<b>Sous Total compte 168</b>		122,37	122,37	122,37			122,37	244,74		122,37
	<b>Sous Total compte 16</b>		272 988,67	122,37	122,37	63 808,17		63 930,54	273 111,04		209 180,50
192	Plus ou moins-values sur cessions d'immo		61 555,82						61 555,82		61 555,82
193	Autres neutralisations et régularisation	34 792,45						34 792,45		34 792,45	
	<b>Sous Total compte 19</b>	34 792,45	61 555,82					34 792,45	61 555,82		26 763,37
	<b>Total classe 1</b>	34 792,45	2 144 358,75	158 871,45	108 527,29	270 208,17	260 699,97	463 872,07	2 513 586,01	38 992,45	2 088 706,39
2033	Frais d'insertion	2 484,00						2 484,00		2 484,00	
	<b>Sous Total compte 203</b>	2 484,00						2 484,00		2 484,00	
204412	Bâtiments et installations	101 625,68						101 625,68		101 625,68	
	<b>Sous Total compte 20441</b>	101 625,68						101 625,68		101 625,68	
	<b>Sous Total compte 2044</b>	101 625,68						101 625,68		101 625,68	
	<b>Sous Total compte 204</b>	101 625,68						101 625,68		101 625,68	
2051	Concessions et droits similaires	13 907,80				6 179,28		20 087,08		20 087,08	
	<b>Sous Total compte 205</b>	13 907,80				6 179,28		20 087,08		20 087,08	
	<b>Sous Total compte 20</b>	118 017,48				6 179,28		124 196,76		124 196,76	
2111	Terrains nus	2 101,00						2 101,00		2 101,00	
2115	Terrains bâtis	16 007,15						16 007,15		16 007,15	
	<b>Sous Total compte 211</b>	18 108,15						18 108,15		18 108,15	
21313	Bâtiments sociaux et médico-sociaux	2 152,80						2 152,80		2 152,80	

## III – ÉTATS FINANCIERS

## Balance des comptes

Numéro de compte	Libellé du compte	Balance d'entrée		Opérations non budgétaires		Opérations budgétaires		Total		Soldes	
		Débit	Crédit	Débit	Crédit	Débit	Crédit	Débit	Crédit	Débit	Crédit
	<b>Sous Total compte 2131</b>	<b>2 152,80</b>						<b>2 152,80</b>		<b>2 152,80</b>	
21351	Bâtiments publics	482 458,30						482 458,30		482 458,30	
	<b>Sous Total compte 2135</b>	<b>482 458,30</b>						<b>482 458,30</b>		<b>482 458,30</b>	
	<b>Sous Total compte 213</b>	<b>484 611,10</b>						<b>484 611,10</b>		<b>484 611,10</b>	
2141	Constructions sur sol d'autrui - Bâtimen			849 865,05				849 865,05		849 865,05	
2145	Constructions sur sol d'autrui - Install	137 831,31						137 831,31		137 831,31	
	<b>Sous Total compte 214</b>	<b>137 831,31</b>		<b>849 865,05</b>				<b>987 696,36</b>		<b>987 696,36</b>	
21828	Autres matériels de transport	40 602,12						40 602,12		40 602,12	
	<b>Sous Total compte 2182</b>	<b>40 602,12</b>						<b>40 602,12</b>		<b>40 602,12</b>	
21838	Autre matériel informatique	36 127,49						36 127,49		36 127,49	
	<b>Sous Total compte 2183</b>	<b>36 127,49</b>						<b>36 127,49</b>		<b>36 127,49</b>	
21848	Autres matériels de bureau et mobiliers	63 248,97				629,56		63 878,53		63 878,53	
	<b>Sous Total compte 2184</b>	<b>63 248,97</b>				<b>629,56</b>		<b>63 878,53</b>		<b>63 878,53</b>	
2185	Matériel de téléphonie	1 433,72						1 433,72		1 433,72	
2188	Autres	17 438,38				10 747,38		28 185,76		28 185,76	
	<b>Sous Total compte 218</b>	<b>158 850,68</b>				<b>11 376,94</b>		<b>170 227,62</b>		<b>170 227,62</b>	
	<b>Sous Total compte 21</b>	<b>799 401,24</b>		<b>849 865,05</b>		<b>11 376,94</b>		<b>1 660 643,23</b>		<b>1 660 643,23</b>	
2314	Constructions sur sol d'autrui	844 143,11			849 865,05	5 721,94		849 865,05	849 865,05		
	<b>Sous Total compte 231</b>	<b>844 143,11</b>			<b>849 865,05</b>	<b>5 721,94</b>		<b>849 865,05</b>	<b>849 865,05</b>		
	<b>Sous Total compte 23</b>	<b>844 143,11</b>			<b>849 865,05</b>	<b>5 721,94</b>		<b>849 865,05</b>	<b>849 865,05</b>		
2804412	Bâtiments et installations		15 243,00				5 081,00		20 324,00		20 324,00
	<b>Sous Total compte 280441</b>		<b>15 243,00</b>				<b>5 081,00</b>		<b>20 324,00</b>		<b>20 324,00</b>



## III – ÉTATS FINANCIERS

## Balance des comptes

Numéro de compte	Libellé du compte	Balance d'entrée		Opérations non budgétaires		Opérations budgétaires		Total		Soldes	
		Débit	Crédit	Débit	Crédit	Débit	Crédit	Débit	Crédit	Débit	Crédit
	<b>Sous Total compte 28044</b>		15 243,00				5 081,00		20 324,00		20 324,00
	<b>Sous Total compte 2804</b>		15 243,00				5 081,00		20 324,00		20 324,00
2805	Concessions et droits similaires, brevet		13 529,80				3 390,00		16 919,80		16 919,80
	<b>Sous Total compte 280</b>		28 772,80				8 471,00		37 243,80		37 243,80
281828	Autres matériels de transport		20 800,00				6 600,00		27 400,00		27 400,00
	<b>Sous Total compte 28182</b>		20 800,00				6 600,00		27 400,00		27 400,00
281838	Autre matériel informatique		36 992,32	1 433,72			303,19	1 433,72	37 295,51		35 861,79
	<b>Sous Total compte 28183</b>		36 992,32	1 433,72			303,19	1 433,72	37 295,51		35 861,79
281848	Autres matériels de bureau et mobiliers		30 198,09				4 628,28		34 826,37		34 826,37
	<b>Sous Total compte 28184</b>		30 198,09				4 628,28		34 826,37		34 826,37
28185	Matériel de téléphonie				1 433,72				1 433,72		1 433,72
28188	Autres		15 144,12				1 646,99		16 791,11		16 791,11
	<b>Sous Total compte 2818</b>		103 134,53	1 433,72	1 433,72		13 178,46	1 433,72	117 746,71		116 312,99
	<b>Sous Total compte 281</b>		103 134,53	1 433,72	1 433,72		13 178,46	1 433,72	117 746,71		116 312,99
	<b>Sous Total compte 28</b>		131 907,33	1 433,72	1 433,72		21 649,46	1 433,72	154 990,51		153 556,79
	<b>Total classe 2</b>	1 761 561,83	131 907,33	851 298,77	851 298,77	23 278,16	21 649,46	2 636 138,76	1 004 855,56	1 784 839,99	153 556,79
4011	Fournisseurs		41 750,75	536 154,90	520 644,50			536 154,90	562 395,25		26 240,35
	<b>Sous Total compte 401</b>		41 750,75	536 154,90	520 644,50			536 154,90	562 395,25		26 240,35
4021	Bénéficiaires de l'aide sociale			320,00	320,00			320,00	320,00		
	<b>Sous Total compte 402</b>			320,00	320,00			320,00	320,00		
4041	Fournisseurs d'immobilisations			23 278,16	23 278,16			23 278,16	23 278,16		
40471	Fournisseurs d'immobilisations - Retenue		3 684,47	3 684,47				3 684,47	3 684,47		

## III – ÉTATS FINANCIERS

## Balance des comptes

Numéro de compte	Libellé du compte	Balance d'entrée		Opérations non budgétaires		Opérations budgétaires		Total		Soldes	
		Débit	Crédit	Débit	Crédit	Débit	Crédit	Débit	Crédit	Débit	Crédit
	<b>Sous Total compte 4047</b>		<b>3 684,47</b>	<b>3 684,47</b>				<b>3 684,47</b>	<b>3 684,47</b>		
	<b>Sous Total compte 404</b>		<b>3 684,47</b>	<b>26 962,63</b>	<b>23 278,16</b>			<b>26 962,63</b>	<b>26 962,63</b>		
408	Fournisseurs - Factures non parvenues		64 373,85	64 373,85	27 187,52			64 373,85	91 561,37		27 187,52
	<b>Sous Total compte 40</b>		<b>109 809,07</b>	<b>627 811,38</b>	<b>571 430,18</b>			<b>627 811,38</b>	<b>681 239,25</b>		<b>53 427,87</b>
411	Redevables	1 078,38		86 634,53	86 116,41			87 712,91	86 116,41	1 596,50	
414	Locataires-acquéreurs et locataires	342,58		360,50	703,08			703,08	703,08		
4181	Redevables - Produits non encore facturé	28 000,00			28 000,00			28 000,00	28 000,00		
	<b>Sous Total compte 418</b>	<b>28 000,00</b>			<b>28 000,00</b>			<b>28 000,00</b>	<b>28 000,00</b>		
	<b>Sous Total compte 41</b>	<b>29 420,96</b>		<b>86 995,03</b>	<b>114 819,49</b>			<b>116 415,99</b>	<b>114 819,49</b>	<b>1 596,50</b>	
421	Personnel - Rémunérations dues		261,32	506 996,68	506 735,36			506 996,68	506 996,68		
429	Déficits et débits des comptables et rég	0,10						0,10		0,10	
	<b>Sous Total compte 42</b>	<b>0,10</b>	<b>261,32</b>	<b>506 996,68</b>	<b>506 735,36</b>			<b>506 996,78</b>	<b>506 996,68</b>	<b>0,10</b>	
431	Sécurité sociale			184 359,89	184 359,89			184 359,89	184 359,89		
437	Autres organismes sociaux			215 315,18	215 315,18			215 315,18	215 315,18		
	<b>Sous Total compte 43</b>			<b>399 675,07</b>	<b>399 675,07</b>			<b>399 675,07</b>	<b>399 675,07</b>		
4411	Subventions à recevoir - Amiable	131 997,06		206 650,00	338 647,06			338 647,06	338 647,06		
	<b>Sous Total compte 441</b>	<b>131 997,06</b>		<b>206 650,00</b>	<b>338 647,06</b>			<b>338 647,06</b>	<b>338 647,06</b>		
4421	Prélèvement à la source - Impôt sur le r		0,31	15 114,21	15 114,21			15 114,21	15 114,52		0,31
	<b>Sous Total compte 442</b>		<b>0,31</b>	<b>15 114,21</b>	<b>15 114,21</b>			<b>15 114,21</b>	<b>15 114,52</b>		<b>0,31</b>
44332	Recettes - Amiable			11 020,00	11 020,00			11 020,00	11 020,00		
	<b>Sous Total compte 4433</b>			<b>11 020,00</b>	<b>11 020,00</b>			<b>11 020,00</b>	<b>11 020,00</b>		
44341	Dépenses		26 747,34	27 035,34	288,00			27 035,34	27 035,34		

## III – ÉTATS FINANCIERS

## Balance des comptes

Numéro de compte	Libellé du compte	Balance d'entrée		Opérations non budgétaires		Opérations budgétaires		Total		Soldes	
		Débit	Crédit	Débit	Crédit	Débit	Crédit	Débit	Crédit	Débit	Crédit
44342	Recettes - Amiable			1 180 803,95	1 172 479,95			1 180 803,95	1 172 479,95	8 324,00	
44346	Recettes - Contentieux			193,18	193,18			193,18	193,18		
	<b>Sous Total compte 4434</b>		<b>26 747,34</b>	<b>1 208 032,47</b>	<b>1 172 961,13</b>			<b>1 208 032,47</b>	<b>1 199 708,47</b>	<b>8 324,00</b>	
44352	Recettes - Amiable			193,18	193,18			193,18	193,18		
	<b>Sous Total compte 4435</b>			<b>193,18</b>	<b>193,18</b>			<b>193,18</b>	<b>193,18</b>		
44381	Dépenses			105 294,72	105 294,72			105 294,72	105 294,72		
	<b>Sous Total compte 4438</b>			<b>105 294,72</b>	<b>105 294,72</b>			<b>105 294,72</b>	<b>105 294,72</b>		
	<b>Sous Total compte 443</b>		<b>26 747,34</b>	<b>1 324 540,37</b>	<b>1 289 469,03</b>			<b>1 324 540,37</b>	<b>1 316 216,37</b>	<b>8 324,00</b>	
447	Autres impôts, taxes et versements assim		1 980,00	6 232,00	4 252,00			6 232,00	6 232,00		
4486	Autres charges à payer		36 807,58	36 807,58	133 986,44			36 807,58	170 794,02		133 986,44
4487	Produits à recevoir			16 000,00				16 000,00		16 000,00	
	<b>Sous Total compte 448</b>		<b>36 807,58</b>	<b>52 807,58</b>	<b>133 986,44</b>			<b>52 807,58</b>	<b>170 794,02</b>		<b>117 986,44</b>
	<b>Sous Total compte 44</b>	<b>131 997,06</b>	<b>65 535,23</b>	<b>1 605 344,16</b>	<b>1 781 468,74</b>			<b>1 737 341,22</b>	<b>1 847 003,97</b>		<b>109 662,75</b>
4632	Intérêts à payer			213,78	213,78			213,78	213,78		
	<b>Sous Total compte 463</b>			<b>213,78</b>	<b>213,78</b>			<b>213,78</b>	<b>213,78</b>		
46711	Autres comptes créditeurs		25 019,00	1 664 239,94	1 639 281,94			1 664 239,94	1 664 300,94		61,00
	<b>Sous Total compte 4671</b>		<b>25 019,00</b>	<b>1 664 239,94</b>	<b>1 639 281,94</b>			<b>1 664 239,94</b>	<b>1 664 300,94</b>		<b>61,00</b>
46721	Débiteurs divers - Amiable	23 280,00		22 934,55	46 214,55			46 214,55	46 214,55		
46726	Débiteurs divers - Contentieux			410,11				410,11		410,11	
	<b>Sous Total compte 4672</b>	<b>23 280,00</b>		<b>23 344,66</b>	<b>46 214,55</b>			<b>46 624,66</b>	<b>46 214,55</b>	<b>410,11</b>	
4678	Déficits sur opérations de gestion			2,00	2,00			2,00	2,00		
	<b>Sous Total compte 467</b>	<b>23 280,00</b>	<b>25 019,00</b>	<b>1 687 586,60</b>	<b>1 685 498,49</b>			<b>1 710 866,60</b>	<b>1 710 517,49</b>	<b>349,11</b>	
4686	Charges à payer				33 500,00				33 500,00		33 500,00

## III – ÉTATS FINANCIERS

## Balance des comptes

Numéro de compte	Libellé du compte	Balance d'entrée		Opérations non budgétaires		Opérations budgétaires		Total		Soldes	
		Débit	Crédit	Débit	Crédit	Débit	Crédit	Débit	Crédit	Débit	Crédit
	<b>Sous Total compte 468</b>				<b>33 500,00</b>				<b>33 500,00</b>		<b>33 500,00</b>
	<b>Sous Total compte 46</b>	<b>23 280,00</b>	<b>25 019,00</b>	<b>1 687 800,38</b>	<b>1 719 212,27</b>			<b>1 711 080,38</b>	<b>1 744 231,27</b>		<b>33 150,89</b>
4711	Versements des régisseurs	3 881,50		369 634,09	345 651,77			373 515,59	345 651,77	27 863,82	
4712	Virements réimputés			448,00	448,00			448,00	448,00		
47134	Subventions			1 032 800,00	1 032 800,00			1 032 800,00	1 032 800,00		
47138	Autres			1 295 155,45	1 295 155,45			1 295 155,45	1 295 155,45		
	<b>Sous Total compte 4713</b>			<b>2 327 955,45</b>	<b>2 327 955,45</b>			<b>2 327 955,45</b>	<b>2 327 955,45</b>		
471412	Excédent à réimputer - Personnes morales		23 280,00	29 930,00	6 650,00			29 930,00	29 930,00		
	<b>Sous Total compte 47141</b>		<b>23 280,00</b>	<b>29 930,00</b>	<b>6 650,00</b>			<b>29 930,00</b>	<b>29 930,00</b>		
	<b>Sous Total compte 4714</b>		<b>23 280,00</b>	<b>29 930,00</b>	<b>6 650,00</b>			<b>29 930,00</b>	<b>29 930,00</b>		
47171	Recettes relevé BDF - hors Héra		1 236,65	1 236,65				1 236,65	1 236,65		
	<b>Sous Total compte 4717</b>		<b>1 236,65</b>	<b>1 236,65</b>				<b>1 236,65</b>	<b>1 236,65</b>		
4718	Autres recettes à régulariser			10 609,56	10 609,56			10 609,56	10 609,56		
	<b>Sous Total compte 471</b>	<b>3 881,50</b>	<b>24 516,65</b>	<b>2 739 813,75</b>	<b>2 691 314,78</b>			<b>2 743 695,25</b>	<b>2 715 831,43</b>	<b>27 863,82</b>	
47211	Remboursement d'annuités d'emprunt			64 754,20	64 754,20			64 754,20	64 754,20		
47218	Autres dépenses		926,54	6 590,93	5 664,39			6 590,93	6 590,93		
	<b>Sous Total compte 4721</b>		<b>926,54</b>	<b>71 345,13</b>	<b>70 418,59</b>			<b>71 345,13</b>	<b>71 345,13</b>		
	<b>Sous Total compte 472</b>		<b>926,54</b>	<b>71 345,13</b>	<b>70 418,59</b>			<b>71 345,13</b>	<b>71 345,13</b>		
	<b>Sous Total compte 47</b>	<b>3 881,50</b>	<b>25 443,19</b>	<b>2 811 158,88</b>	<b>2 761 733,37</b>			<b>2 815 040,38</b>	<b>2 787 176,56</b>	<b>27 863,82</b>	
	<b>Total classe 4</b>	<b>188 579,62</b>	<b>226 067,81</b>	<b>7 725 781,58</b>	<b>7 855 074,48</b>			<b>7 914 361,20</b>	<b>8 081 142,29</b>	<b>54 194,53</b>	<b>220 975,62</b>
515	Compte au Trésor	516 342,57		3 390 837,63	3 298 122,70			3 907 180,20	3 298 122,70	609 057,50	
	<b>Sous Total compte 51</b>	<b>516 342,57</b>		<b>3 390 837,63</b>	<b>3 298 122,70</b>			<b>3 907 180,20</b>	<b>3 298 122,70</b>	<b>609 057,50</b>	

## III – ÉTATS FINANCIERS

## Balance des comptes

Numéro de compte	Libellé du compte	Balance d'entrée		Opérations non budgétaires		Opérations budgétaires		Total		Soldes	
		Débit	Crédit	Débit	Crédit	Débit	Crédit	Débit	Crédit	Débit	Crédit
5411	Régisseurs d'avances (avances)	1 057,42		400,00	441,84			1 457,42	441,84	1 015,58	
	<b>Sous Total compte 541</b>	<b>1 057,42</b>		<b>400,00</b>	<b>441,84</b>			<b>1 457,42</b>	<b>441,84</b>	<b>1 015,58</b>	
	<b>Sous Total compte 54</b>	<b>1 057,42</b>		<b>400,00</b>	<b>441,84</b>			<b>1 457,42</b>	<b>441,84</b>	<b>1 015,58</b>	
580	Opérations d'ordre budgétaires			25 849,46	25 849,46			25 849,46	25 849,46		
584	Encaissement par lecture optique			757,61	757,61			757,61	757,61		
	<b>Sous Total compte 58</b>			<b>26 607,07</b>	<b>26 607,07</b>			<b>26 607,07</b>	<b>26 607,07</b>		
	<b>Total classe 5</b>	<b>517 399,99</b>		<b>3 417 844,70</b>	<b>3 325 171,61</b>			<b>3 935 244,69</b>	<b>3 325 171,61</b>	<b>610 073,08</b>	
60611	Eau et assainissement					1 143,83		1 143,83		1 143,83	
60612	Énergie - Électricité					7 323,76		7 323,76		7 323,76	
	<b>Sous Total compte 6061</b>					<b>8 467,59</b>		<b>8 467,59</b>		<b>8 467,59</b>	
60622	Carburants					2 032,88		2 032,88		2 032,88	
60623	Alimentation					50 460,53	2 382,98	50 460,53	2 382,98	48 077,55	
60628	Autres fournitures non stockées					79,80	79,80	79,80	79,80		
	<b>Sous Total compte 6062</b>					<b>52 573,21</b>	<b>2 462,78</b>	<b>52 573,21</b>	<b>2 462,78</b>	<b>50 110,43</b>	
60632	Fournitures de petit équipement					6 941,06	321,07	6 941,06	321,07	6 619,99	
	<b>Sous Total compte 6063</b>					<b>6 941,06</b>	<b>321,07</b>	<b>6 941,06</b>	<b>321,07</b>	<b>6 619,99</b>	
6064	Fournitures administratives					154,77		154,77		154,77	
6065	Livres, disques, cassettes ... (biblioth)					1 187,88	320,00	1 187,88	320,00	867,88	
6068	Autres matières et fournitures.					1 909,23		1 909,23		1 909,23	
	<b>Sous Total compte 606</b>					<b>71 233,74</b>	<b>3 103,85</b>	<b>71 233,74</b>	<b>3 103,85</b>	<b>68 129,89</b>	
	<b>Sous Total compte 60</b>					<b>71 233,74</b>	<b>3 103,85</b>	<b>71 233,74</b>	<b>3 103,85</b>	<b>68 129,89</b>	
611	Contrats de prestations de services					366 082,15	30 000,00	366 082,15	30 000,00	336 082,15	

## III – ÉTATS FINANCIERS

## Balance des comptes

Numéro de compte	Libellé du compte	Balance d'entrée		Opérations non budgétaires		Opérations budgétaires		Total		Soldes	
		Débit	Crédit	Débit	Crédit	Débit	Crédit	Débit	Crédit	Débit	Crédit
6132	Locations immobilières					17 515,77	719,65	17 515,77	719,65	16 796,12	
	<b>Sous Total compte 613</b>					<b>17 515,77</b>	<b>719,65</b>	<b>17 515,77</b>	<b>719,65</b>	<b>16 796,12</b>	
614	Charges locatives et de copropriété					7 803,18	542,57	7 803,18	542,57	7 260,61	
61551	Matériel roulant					10 603,61		10 603,61		10 603,61	
	<b>Sous Total compte 6155</b>					<b>10 603,61</b>		<b>10 603,61</b>		<b>10 603,61</b>	
6156	Maintenance					4 375,32		4 375,32		4 375,32	
	<b>Sous Total compte 615</b>					<b>14 978,93</b>		<b>14 978,93</b>		<b>14 978,93</b>	
6161	Multirisques					14 317,00		14 317,00		14 317,00	
	<b>Sous Total compte 616</b>					<b>14 317,00</b>		<b>14 317,00</b>		<b>14 317,00</b>	
6182	Documentation générale et technique					1 083,67		1 083,67		1 083,67	
6184	Versements à des organismes de formation					375,00		375,00		375,00	
6188	Autres frais divers					873,81	792,00	873,81	792,00	81,81	
	<b>Sous Total compte 618</b>					<b>2 332,48</b>	<b>792,00</b>	<b>2 332,48</b>	<b>792,00</b>	<b>1 540,48</b>	
	<b>Sous Total compte 61</b>					<b>423 029,51</b>	<b>32 054,22</b>	<b>423 029,51</b>	<b>32 054,22</b>	<b>390 975,29</b>	
6215	Personnel affecté par la collectivité me					201 916,40	36 852,58	201 916,40	36 852,58	165 063,82	
	<b>Sous Total compte 621</b>					<b>201 916,40</b>	<b>36 852,58</b>	<b>201 916,40</b>	<b>36 852,58</b>	<b>165 063,82</b>	
6231	Annonces et insertions					108,00		108,00		108,00	
6234	Réceptions					3 147,95		3 147,95		3 147,95	
6236	Catalogues et imprimés					3 000,00		3 000,00		3 000,00	
	<b>Sous Total compte 623</b>					<b>6 255,95</b>		<b>6 255,95</b>		<b>6 255,95</b>	
6247	Transports collectifs du personnel					1 745,00		1 745,00		1 745,00	
	<b>Sous Total compte 624</b>					<b>1 745,00</b>		<b>1 745,00</b>		<b>1 745,00</b>	

## III – ÉTATS FINANCIERS

## Balance des comptes

Numéro de compte	Libellé du compte	Balance d'entrée		Opérations non budgétaires		Opérations budgétaires		Total		Soldes	
		Débit	Crédit	Débit	Crédit	Débit	Crédit	Débit	Crédit	Débit	Crédit
6251	Voyages, déplacements et missions					140,40		140,40		140,40	
	<b>Sous Total compte 625</b>					<b>140,40</b>		<b>140,40</b>		<b>140,40</b>	
6262	Frais de télécommunications					484,31		484,31		484,31	
	<b>Sous Total compte 626</b>					<b>484,31</b>		<b>484,31</b>		<b>484,31</b>	
6281	Concours divers (cotisations...)					2 319,58		2 319,58		2 319,58	
62871	A la collectivité de rattachement 4					35 364,76		35 364,76		35 364,76	
	<b>Sous Total compte 6287</b>					<b>35 364,76</b>		<b>35 364,76</b>		<b>35 364,76</b>	
6288	Autres					40 279,70	3 858,00	40 279,70	3 858,00	36 421,70	
	<b>Sous Total compte 628</b>					<b>77 964,04</b>	<b>3 858,00</b>	<b>77 964,04</b>	<b>3 858,00</b>	<b>74 106,04</b>	
	<b>Sous Total compte 62</b>					<b>288 506,10</b>	<b>40 710,58</b>	<b>288 506,10</b>	<b>40 710,58</b>	<b>247 795,52</b>	
6331	Versement mobilité					10 943,09		10 943,09		10 943,09	
6336	Cotisations au CNFPT et au centre de ges					10 948,37	1 314,09	10 948,37	1 314,09	9 634,28	
	<b>Sous Total compte 633</b>					<b>21 891,46</b>	<b>1 314,09</b>	<b>21 891,46</b>	<b>1 314,09</b>	<b>20 577,37</b>	
63512	Taxes foncières					2 148,00		2 148,00		2 148,00	
	<b>Sous Total compte 6351</b>					<b>2 148,00</b>		<b>2 148,00</b>		<b>2 148,00</b>	
	<b>Sous Total compte 635</b>					<b>2 148,00</b>		<b>2 148,00</b>		<b>2 148,00</b>	
	<b>Sous Total compte 63</b>					<b>24 039,46</b>	<b>1 314,09</b>	<b>24 039,46</b>	<b>1 314,09</b>	<b>22 725,37</b>	
64111	Rémunération principale					416 315,06		416 315,06		416 315,06	
64112	Supplément familial de traitement et ind					8 352,70		8 352,70		8 352,70	
64113	NBI					6 703,06		6 703,06		6 703,06	
64118	Autres indemnités.					118 582,59		118 582,59		118 582,59	
	<b>Sous Total compte 6411</b>					<b>549 953,41</b>		<b>549 953,41</b>		<b>549 953,41</b>	

## III – ÉTATS FINANCIERS

## Balance des comptes

Numéro de compte	Libellé du compte	Balance d'entrée		Opérations non budgétaires		Opérations budgétaires		Total		Soldes	
		Débit	Crédit	Débit	Crédit	Débit	Crédit	Débit	Crédit	Débit	Crédit
64131	Rémunérations					93 792,04		93 792,04		93 792,04	
64132	Supplément familial de traitement et ind					793,66		793,66		793,66	
	<b>Sous Total compte 6413</b>					<b>94 585,70</b>		<b>94 585,70</b>		<b>94 585,70</b>	
6414	Personnel rémunéré à la vacation					3 713,37		3 713,37		3 713,37	
6419	Remboursements sur rémunérations du pers						1 577,11		1 577,11		1 577,11
	<b>Sous Total compte 641</b>					<b>648 252,48</b>	<b>1 577,11</b>	<b>648 252,48</b>	<b>1 577,11</b>	<b>646 675,37</b>	
6451	Cotisations à l'U.R.S.S.A.F.					94 904,88		94 904,88		94 904,88	
6453	Cotisations aux caisses de retraite					152 079,00		152 079,00		152 079,00	
6454	Cotisations aux A.S.S.E.D.I.C					3 932,42		3 932,42		3 932,42	
6455	Cotisations pour assurance du personnel					985,84		985,84		985,84	
6458	Cotisations aux autres organismes sociaux					3 582,00		3 582,00		3 582,00	
	<b>Sous Total compte 645</b>					<b>255 484,14</b>		<b>255 484,14</b>		<b>255 484,14</b>	
6475	Médecine du travail, pharmacie					1 360,00		1 360,00		1 360,00	
	<b>Sous Total compte 647</b>					<b>1 360,00</b>		<b>1 360,00</b>		<b>1 360,00</b>	
	<b>Sous Total compte 64</b>					<b>905 096,62</b>	<b>1 577,11</b>	<b>905 096,62</b>	<b>1 577,11</b>	<b>903 519,51</b>	
65133	Secours d'urgence					37 620,40	10 000,00	37 620,40	10 000,00	27 620,40	
65138	Autres secours					4 448,00		4 448,00		4 448,00	
	<b>Sous Total compte 6513</b>					<b>42 068,40</b>	<b>10 000,00</b>	<b>42 068,40</b>	<b>10 000,00</b>	<b>32 068,40</b>	
	<b>Sous Total compte 651</b>					<b>42 068,40</b>	<b>10 000,00</b>	<b>42 068,40</b>	<b>10 000,00</b>	<b>32 068,40</b>	
65748	Autres personnes de droit privé					1 588 264,95	26 620,00	1 588 264,95	26 620,00	1 561 644,95	
	<b>Sous Total compte 6574</b>					<b>1 588 264,95</b>	<b>26 620,00</b>	<b>1 588 264,95</b>	<b>26 620,00</b>	<b>1 561 644,95</b>	



## III – ÉTATS FINANCIERS

## Balance des comptes

Numéro de compte	Libellé du compte	Balance d'entrée		Opérations non budgétaires		Opérations budgétaires		Total		Soldes	
		Débit	Crédit	Débit	Crédit	Débit	Crédit	Débit	Crédit	Débit	Crédit
	<b>Sous Total compte 657</b>					1 588 264,95	26 620,00	1 588 264,95	26 620,00	1 561 644,95	
65883	Déficits sur opérations de gestion					2,00		2,00		2,00	
65888	Autres					1 177,10		1 177,10		1 177,10	
	<b>Sous Total compte 6588</b>					1 179,10		1 179,10		1 179,10	
	<b>Sous Total compte 658</b>					1 179,10		1 179,10		1 179,10	
	<b>Sous Total compte 65</b>					1 631 512,45	36 620,00	1 631 512,45	36 620,00	1 594 892,45	
66111	Intérêts réglés à l'échéance					946,03		946,03		946,03	
66112	Intérêts - rattachement des ICNE					122,37	122,37	122,37	122,37		
	<b>Sous Total compte 6611</b>					1 068,40	122,37	1 068,40	122,37	946,03	
	<b>Sous Total compte 661</b>					1 068,40	122,37	1 068,40	122,37	946,03	
	<b>Sous Total compte 66</b>					1 068,40	122,37	1 068,40	122,37	946,03	
673	Titres annulés (sur exercices antérieurs)					6 650,00		6 650,00		6 650,00	
	<b>Sous Total compte 67</b>					6 650,00		6 650,00		6 650,00	
6811	Dotations aux amortissements des immobil					21 649,46		21 649,46		21 649,46	
	<b>Sous Total compte 681</b>					21 649,46		21 649,46		21 649,46	
	<b>Sous Total compte 68</b>					21 649,46		21 649,46		21 649,46	
	<b>Total classe 6</b>					3 372 785,74	115 502,22	3 372 785,74	115 502,22	3 258 860,63	1 577,11
70311	Concession dans les cimetières (produit)						4 941,34		4 941,34		4 941,34
	<b>Sous Total compte 7031</b>						4 941,34		4 941,34		4 941,34
7035	Locations de droits de chasse et de pêch						54,53		54,53		54,53
	<b>Sous Total compte 703</b>						4 995,87		4 995,87		4 995,87
7066	Redevances et droits des services à cara						342 958,74		342 958,74		342 958,74

## III – ÉTATS FINANCIERS

## Balance des comptes


Numéro de compte	Libellé du compte	Balance d'entrée		Opérations non budgétaires		Opérations budgétaires		Total		Soldes	
		Débit	Crédit	Débit	Crédit	Débit	Crédit	Débit	Crédit	Débit	Crédit
706888	Autres					28 000,00	28 000,00	28 000,00	28 000,00		
	<b>Sous Total compte 70688</b>					<b>28 000,00</b>	<b>28 000,00</b>	<b>28 000,00</b>	<b>28 000,00</b>		
	<b>Sous Total compte 7068</b>					<b>28 000,00</b>	<b>28 000,00</b>	<b>28 000,00</b>	<b>28 000,00</b>		
	<b>Sous Total compte 706</b>					<b>28 000,00</b>	<b>370 958,74</b>	<b>28 000,00</b>	<b>370 958,74</b>		<b>342 958,74</b>
70878	par des tiers						2 700,00		2 700,00		2 700,00
	<b>Sous Total compte 7087</b>						<b>2 700,00</b>		<b>2 700,00</b>		<b>2 700,00</b>
	<b>Sous Total compte 708</b>						<b>2 700,00</b>		<b>2 700,00</b>		<b>2 700,00</b>
	<b>Sous Total compte 70</b>					<b>28 000,00</b>	<b>378 654,61</b>	<b>28 000,00</b>	<b>378 654,61</b>		<b>350 654,61</b>
74718	Autres						30 929,45		30 929,45		30 929,45
	<b>Sous Total compte 7471</b>						<b>30 929,45</b>		<b>30 929,45</b>		<b>30 929,45</b>
7473	Départements						26 340,00		26 340,00		26 340,00
74741	Communes membres du GFP					193,18	2 745 446,95	193,18	2 745 446,95		2 745 253,77
	<b>Sous Total compte 7474</b>					<b>193,18</b>	<b>2 745 446,95</b>	<b>193,18</b>	<b>2 745 446,95</b>		<b>2 745 253,77</b>
74751	GFP de rattachement						943,18		943,18		943,18
	<b>Sous Total compte 7475</b>						<b>943,18</b>		<b>943,18</b>		<b>943,18</b>
747888	Autres						121 962,08		121 962,08		121 962,08
	<b>Sous Total compte 74788</b>						<b>121 962,08</b>		<b>121 962,08</b>		<b>121 962,08</b>
	<b>Sous Total compte 7478</b>						<b>121 962,08</b>		<b>121 962,08</b>		<b>121 962,08</b>
	<b>Sous Total compte 747</b>					<b>193,18</b>	<b>2 925 621,66</b>	<b>193,18</b>	<b>2 925 621,66</b>		<b>2 925 428,48</b>
	<b>Sous Total compte 74</b>					<b>193,18</b>	<b>2 925 621,66</b>	<b>193,18</b>	<b>2 925 621,66</b>		<b>2 925 428,48</b>
752	Revenus des immeubles						360,50		360,50		360,50
75888	Autres						1 239,86		1 239,86		1 239,86
	<b>Sous Total compte 7588</b>						<b>1 239,86</b>		<b>1 239,86</b>		<b>1 239,86</b>

## III – ÉTATS FINANCIERS

## Balance des comptes

Numéro de compte	Libellé du compte	Balance d'entrée		Opérations non budgétaires		Opérations budgétaires		Total		Soldes	
		Débit	Crédit	Débit	Crédit	Débit	Crédit	Débit	Crédit	Débit	Crédit
	<b>Sous Total compte 758</b>						1 239,86		1 239,86		1 239,86
	<b>Sous Total compte 75</b>						1 600,36		1 600,36		1 600,36
773	Mandats annulés (sur exercices antérieur						261,32		261,32		261,32
777	Recettes et quote-part des subventions d						4 200,00		4 200,00		4 200,00
	<b>Sous Total compte 77</b>						4 461,32		4 461,32		4 461,32
	<b>Total classe 7</b>					28 193,18	3 310 337,95	28 193,18	3 310 337,95		3 282 144,77
	<b>Total général</b>	2 502 333,89	2 502 333,89	12 153 796,50	12 140 072,15	3 694 465,25	3 708 189,60	18 350 595,64	18 350 595,64	5 746 960,68	5 746 960,68

## État des Contrôles du Compte Financier

Envoyé en préfecture le 31/03/2025 Exercice 2024  
Reçu en préfecture le 31/03/2025  
Publié le   
ID : 059-265903286-20250324-DEL20250324\_01-DE

L'état des contrôles du compte financier ne fait pas apparaître d'anomalie sur le périmètre des contrôles effectués portant sur la cohérence des états patrimoniaux et la concordance de l'exécution budgétaire.



**V – ARRETE ET SIGNATURES****ARRETE ET SIGNATURES**

Date d'édition : 12/03/2025

**Comptable(s)**

M JOSEPH SORBA

du 01/09/2024

M DAVID WALLE

du 01/01/2024

**Ayant exercé au cours de la gestion**

au 12/03/2025

au 31/08/2024

Vu et certifié par le comptable supérieur ou son délégué qui déclare que le présent compte est exact en ses résultats.

Observations :**AMRAOUI Wassila (1038509219-0), Inspecteur des Finances Publiques****A DRFiP DE NORD-PAS-DE-CALAIS ..., le 19/03/2025**

Le comptable soussigné affirme véritable, sous les peines de droit, le présent compte.

**SORBA Joseph (1013552505-0), Administrateur de l'Etat du deuxième grade****A LILLE, le 20/03/2025**

Vu par l'ordonnateur ou son délégué qui certifie que le présent compte a été voté le 24/03/2025 par l'organe délibérant.

**BERTIN PIERRE (pbertin13-xt), Vice Président CCAS****A LAMBERSART, le 31/03/2025**